

OPORTUNIDADES

PREPARACIÓN PARA
LA UNIVERSIDAD
GUÍA Y CUADERNO
DE EJERCICIOS

VIRGINIA 2022-2023



2

De qué manera asistir a la universidad puede cambiar su vida

11

Explore el proceso de ayuda financiera

20

Encontrar becas

#INVIERTAENSUSOPORTUNIDADES

ECMC

Este libro pertenece a:



¡CONSULTE *nuestra* PUBLICACIÓN SOBRE EDUCACIÓN PROFESIONAL Y TÉCNICA (CTE)!



CONSIDERE LAS POSIBILIDADES QUE CTE OFRECE

VISITE WWW.ECMC.ORG/OPPORTUNITIES



DESCUBRA LO QUE DICEN LOS ESTUDIANTES SOBRE LA CTE EN:
www.questionthequo.org

Bienvenido

Continuar con la educación después de la secundaria (ya sea asistiendo a una institución de educación profesional y técnica, una universidad comunitaria o una universidad o centro universitario de cuatro años) es un gran paso para invertir en su futuro. En este libro aprenderá cómo ampliar su formación puede tener un impacto significativo en su carrera profesional y en su éxito financiero. Felicitaciones por haber dado el primer paso invirtiendo su tiempo y energía en este libro. Recuerde tener este libro a mano y consultarlo con frecuencia.

Nos complace ayudarlo a prepararse para el futuro. ¡Gracias por permitirnos ser parte de su recorrido educativo!

Actualizaciones al libro

A pesar de que ponemos todo nuestro esfuerzo en mantener este libro actualizado, los requisitos del programa están sujetos a cambio. Para obtener información completa sobre los programas específicos, comuníquese con la organización responsable de impartir el programa en particular.

El Congreso de los Estados Unidos a menudo contempla la aprobación de leyes que podrían modificar algunas de las disposiciones de los programas federales para obtener ayuda financiera estudiantil. Si se efectúan cambios significativos durante el año académico, este libro se actualizará. Puede ver la versión más reciente en línea en www.ecmc.org/opportunities

Disponibilidad en español

To order copies in Spanish and/or download a PDF, visit www.ecmc.org/opportunities.

Para pedir copias en español o descargar un PDF, visite www.ecmc.org/opportunities.

Para administradores y consejeros

Este libro es un recurso para que usted lo comparta con los alumnos. Para pedir copias gratuitas de este libro, visite www.ecmc.org/opportunities.

Sobre la ECMC

La Educational Credit Management Corporation (ECMC) es una empresa sin fines de lucro con la misión de ayudar a los estudiantes a alcanzar el éxito. Trabajamos para bajar las tasas de incumplimiento de préstamos a estudiantes; patrocinamos iniciativas para el acceso a la universidad y para alcanzar el éxito; y ofrecemos recursos para ayudar a los beneficiarios de préstamos estudiantiles a devolver sus préstamos de manera exitosa.

Para obtener más información, visítenos en línea en www.ecmc.org/about-us.

Socios estatales

El State Council of Higher Education for Virginia (SCHEV)

SCHEV es el organismo de coordinación de la Mancomunidad para la educación superior. SCHEV le formula recomendaciones al gobernador y a la asamblea general sobre aspectos tales como operaciones y aporte de capital, proyecciones de matriculación y ayuda financiera estudiantil. SCHEV aprueba los nuevos programas académicos que se van a ofrecer y certifica a las universidades para que puedan funcionar en Virginia. SCHEV también supervisa una variedad de programas educativos para ayudar a promover un mayor acceso, calidad, accesibilidad y responsabilidad.

www.schev.edu

Virginia Association of Student Financial Aid Administrators (VASFAA)

VASFAA es una organización sin fines de lucro que agrupa a los profesionales especializados en ayuda financiera al servicio de la Mancomunidad de Virginia. Su misión es promover el crecimiento y la colaboración profesional de sus miembros para servir de manera ética, competente y adecuada a las necesidades de los estudiantes, las familias y las universidades, en asuntos relacionados con los recursos financieros y de información que apoyan las metas de la educación postsecundaria de los estudiantes. Los miembros de VASFAA son administradores de ayuda financiera, provenientes de universidades públicas y privadas que imparten carreras de dos y cuatro años y de institutos profesionales privados. La membresía también está disponible para las personas involucradas en la administración de la ayuda financiera en escuelas secundarias, fundaciones, organizaciones comunitarias e instituciones cívicas, organizaciones gubernamentales y la comunidad prestamista.

www.vasfaa.com

Virginia College Access Network (VirginiaCAN)

VirginiaCAN es una institución compuesta de miembros, sin fines de lucro, que agrupa a prestadores de servicios de acceso a la universidad, consejeros de la escuela secundaria y profesionales dedicados al ingreso a la universidad y a la ayuda financiera para la universidad en todo Virginia. Los miembros de VirginiaCAN comparten una meta común: mejorar la forma de acceso a la educación y el alcance de objetivos postsecundarios para los residentes de Virginia. VirginiaCAN brinda liderazgo y apoyo a las organizaciones de Virginia dedicadas al acceso universitario. VirginiaCAN lo realiza de dos formas: en primer lugar, ofreciendo desarrollo profesional y creando redes para grupos de acceso que ayudan a los estudiantes a prepararse para sus oportunidades postsecundarias en Virginia; y, en segundo lugar, educando a los líderes clave sobre los problemas de acceso a la universidad.

www.virginiacan.org

OPORTUNIDADES

Información general

Información de Virginia

■ Asistir a la universidad puede cambiar su vida

- 2 Caminos hacia la educación superior
- 3 Tipos de universidades más comunes

■ Cómo elegir la universidad correcta

- 5 Hoja de trabajo: Cómo elegir la universidad correcta

■ El proceso de solicitud de ingreso a la universidad

- 6 Preparación para la universidad
- 7 Exámenes de ingreso
- 9 Cómo enviar las solicitudes de ingreso a la universidad
- 10 Hoja de trabajo: Organice la información de su solicitud

■ Cómo explorar las opciones de ayuda financiera

- 11 Sus costos universitarios
- 14 Sobre la Solicitud Gratuita de Ayuda Federal para Estudiantes (FAFSA, por sus siglas en inglés)
- 17 Hoja de trabajo: Crear una ID de FSA
- 18 Ayuda financiera federal: subvenciones, programas de trabajo y estudio y préstamos
- 20 Becas
- 21 Estafas en las becas
- 22 Sus derechos y responsabilidades
- 23 Hoja de trabajo: Rastreador de solicitudes de becas

■ La decisión final

- 24 Entender su carta de concesión de ayuda financiera
- 26 Hoja de trabajo: Tome su decisión

■ Requisitos de educación secundaria de Virginia

- 27 Créditos necesarios para graduarse

■ Opciones de transferencia entre universidades de Virginia

- 28 Requisitos de los programas de estudio y de la transferencia
- 28 Centros de educación superior en Virginia

■ Perfilador universitario de Virginia

- 29 Universidades públicas
- 30 Universidades privadas

■ Ayuda financiera de Virginia

- 31 Estudiantes de pregrado
- 32 Estudiantes de posgrado
- 33 Ahorrar para la universidad: Virginia529sm

■ Recursos de Virginia

- 34 Directorio de universidades de Virginia
- 38 Ayuda presencial
- 38 Ayuda en línea

■ Listas de comprobación para los estudiantes

- 39 Primer año
- 40 Segundo año
- 41 Penúltimo año
- 42 Último año

■ Glosario

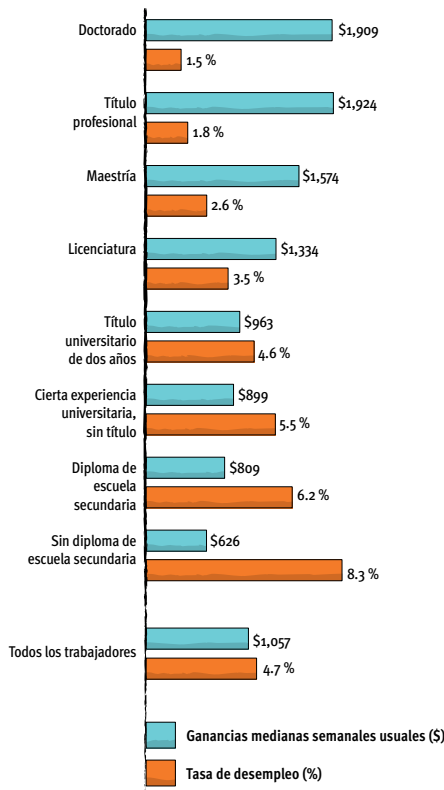
- 44 Definiciones de ayuda universitaria y económica

ECMC

Asistir a la universidad puede cambiar su vida

TASAS DE EMPLEO Y GANANCIAS

POR NIVEL EDUCATIVO, 2021



Fuente: Oficina de Estadísticas Laborales de los EE. UU., 2021
Encuesta de población actual

Aviso: Los datos corresponden a personas de 25 años de edad y mayores. Las ganancias corresponden al sueldo a tiempo completo y a los trabajadores asalariados.

Sus probabilidades de alcanzar el éxito profesional son mucho más altas si asiste a la universidad. En este capítulo se comparten algunas estadísticas que lo demuestran.

Ser feliz

Las personas que asisten a la universidad:

- Informan que obtienen una mayor satisfacción laboral que las personas que no asistieron a la universidad.
- Por lo general, llevan un estilo de vida más saludable y tienen una mayor probabilidad de acceder a beneficios proporcionados por el empleador, que incluyen: seguro médico, planes de jubilación y tiempo libre con goce de sueldo.
- Participan más en sus comunidades con mayores niveles de actividades voluntarias y votación.

Por último, hable con personas que han asistido a la universidad. ¡La mayoría le dirá que fue una época divertida!

La educación vale la pena

Las estadísticas demuestran que las tasas de desempleo disminuyen en proporción directa con el nivel de educación que usted reciba. Cuanta más educación reciba, más dinero ganará. Un estudio de la Oficina de Estadísticas Laborales 2021 (Encuesta de población actual) lo respalda. Esto se ilustra en el cuadro a la izquierda. Tenga en cuenta que la educación es una inversión en su futuro.

Gane más

Ir a la universidad cuesta dinero, pero no ir le puede costar aún más. Según el Centro de Educación y Mano de Obra de la Georgetown University, la media de los ingresos totales a lo largo de la vida laboral de un adulto es la siguiente:

- Menos que la escuela secundaria = \$1.2 millones
- Título de bachillerato/GED = \$1.6 millones
- Cierta experiencia universitaria = \$1.9 millones
- Título universitario de dos años = \$2.0 millones
- Título universitario de cuatro años = \$2.8 millones
- Título de maestría = \$3.2 millones
- Título de doctor = \$4.0 millones
- Título de posgrado = \$4.7 millones

Fuente: <https://cew.georgetown.edu/cew-reports/collegepayoff2021>

Caminos hacia la educación superior

El término “educación superior” se refiere a todas las oportunidades educativas que tiene usted disponibles después de la escuela secundaria. Al conocer todas las oportunidades disponibles, usted tendrá una idea mejor del tipo de universidad que pudiera ser compatible con usted.

Vea las opciones universitarias en la página siguiente

La ECMC preparó este cuaderno de ejercicios para orientarlo en la selección de universidad, la solicitud de admisión y el proceso de obtención de ayuda financiera. Para reducir la confusión, en este libro usaremos el término “universidades” (colleges) para referirnos a todo tipo de institución de educación superior.

Tipos de universidades más comunes

Tipo de institución	Descripción	Títulos que ofrece	Admisiones
Instituciones de educación profesional y técnica (CTE, por sus siglas en inglés)	<ul style="list-style-type: none"> La CTE se enfoca en un plan de estudios altamente especializado; puede ser sin fines de lucro o con fines de lucro Está diseñada para alumnos que buscan aprender una destreza específica y que desean buscar un empleo en el plazo de dos años Los ejemplos incluyen cosmetología, climatización, gastronomía y tecnología automotriz 	<ul style="list-style-type: none"> Certificados de finalización Técnico Superior Universitario en Ciencias Aplicadas [Associate Applied Science (AAS)] 	<ul style="list-style-type: none"> Solicitud de admisión completa Registros de la escuela secundaria que comprueben su finalización
Universidad comunitaria “Junior college” (2 años)	<ul style="list-style-type: none"> Una universidad es una institución con varios departamentos académicos Ofrece educación académica tradicional, de desarrollo profesional y programas de recuperación Ofrece programas técnicos, como cosmetología, HVAC, cocina y tecnología automotriz Ofrece cursos de educación general como prerrequisito para la mayoría de los programas de grado en las universidades de cuatro años Ideal para alumnos que buscan trasladarse a una universidad de cuatro años para obtener un título de grado, alumnos que buscan obtener un título universitario o certificado de dos años y alumnos que buscan profundizar su educación Algunas universidades ofrecen una cantidad limitada de programas de grado 	<ul style="list-style-type: none"> Certificados de finalización Técnico Superior Universitario en Artes [Associate of Arts (AA)] Técnico Superior Universitario en Ciencias [Associate of Science (AS)] Técnico Superior Universitario en Ciencias Aplicadas [Associate Applied Science (AAS)] Pueden ofrecer, de manera limitada: <ul style="list-style-type: none"> Título universitario en Artes [Bachelor of Arts (BA)] Título universitario en Ciencias [Bachelor of Science (BS)] 	<ul style="list-style-type: none"> Ingresantes a primer año y alumnos provenientes de otras universidades Solicitud de admisión completa Registros de la escuela secundaria que comprueben su finalización Registros universitarios, si asistió anteriormente Se requerirá examen de colocación universitaria, según la escuela
Facultad (4 años)	<ul style="list-style-type: none"> Una facultad es una institución con varios departamentos académicos Ofrece programas académicos tradicionales; puede ofrecer educación técnica, de desarrollo profesional y programas de recuperación Ofrece cursos de educación general como prerrequisito y cursos de pregrado y de posgrado de nivel superior para las áreas de especialización Las facultades pueden especializarse en un área específica o basarse en las artes liberales Las facultades de artes liberales ofrecen principalmente especializaciones en artes liberales, pero muchas de ellas también ofrecen títulos en áreas de STEM Las facultades (especialmente las de artes liberales) suelen ser más pequeñas que las universidades y ofrecen menos especializaciones; en ocasiones, no ofrecen títulos de posgrado (maestría y doctorado) Algunas facultades ofrecen programas de dos años 	<ul style="list-style-type: none"> Título universitario en Artes [Bachelor of Arts (BA)] Título universitario en Ciencias [Bachelor of Science (BS)] Pueden ofrecer, de manera limitada: <ul style="list-style-type: none"> Técnico Superior Universitario en Artes [Associate of Arts (AA)] Técnico Superior Universitario en Ciencias [Associate of Science (AS)] Técnico Superior Universitario en Ciencias Aplicadas [Associate Applied Science (AAS)] 	<ul style="list-style-type: none"> Ingresantes a primer año y alumnos provenientes de otras universidades Solicitud de admisión completa Certificado de notas de la escuela secundaria que demuestre que ha completado los estudios (las universidades más selectivas exigen un promedio general más alto) Registros universitarios, si asistió anteriormente Los documentos complementarios pueden incluir un ensayo, una declaración personal o un currículum académico En función de la universidad, pueden solicitarle los puntajes de las evaluaciones SAT o ACT
Universidad (4 años)	<ul style="list-style-type: none"> Una universidad es una institución con varias escuelas y facultades (facultad de artes liberales, facultad de ingeniería, facultad de negocios, etc.) Ofrece programas académicos tradicionales; puede ofrecer educación técnica, de desarrollo profesional y programas de recuperación Si bien las universidades tienden a centrarse más en la investigación y las carreras especializadas, la mayoría cuenta con una facultad de arte y ciencias que ofrece programas de artes liberales Las universidades suelen ser más grandes que las facultades y ofrecen más especializaciones; ofrecen títulos de posgrado (maestría y doctorado) 	<ul style="list-style-type: none"> Título universitario en Artes [Bachelor of Arts (BA)] Título universitario en Ciencias [Bachelor of Science (BS)] Máster en Artes [Master of Arts (MA)] Máster en Ciencias [Master of Science (MS)] Máster en Administración de Empresas [Master of Business Administration (MBA)] Doctorado en Filosofía [Doctorate of Philosophy (PhD)] Existen muchos otros títulos de posgrado y de pregrado, pero estos son los más frecuentes 	<ul style="list-style-type: none"> Ingresantes a primer año y alumnos provenientes de otras universidades Solicitud de admisión completa Certificado de notas de la escuela secundaria que demuestre que ha completado los estudios (las universidades más selectivas exigen un promedio general más alto) Registros universitarios, si asistió anteriormente Los documentos complementarios pueden incluir un ensayo, una declaración personal o un currículum académico En función de la universidad, pueden solicitarle los puntajes de las evaluaciones SAT o ACT

Nota sobre la acreditación y la concesión de licencias escolares

Las agencias de acreditación y concesión de licencias brindan supervisión de terceros y garantizan que la universidad le brinde al estudiante la calidad de educación prometida. Debido a que las universidades tienen diferentes agencias de acreditación, es posible que los créditos obtenidos en una universidad no sean transferibles a otra. Consulte con el departamento de admisiones para determinar cuál de sus créditos se transferirá.

Para obtener más información sobre la acreditación y la concesión de licencias estatales, visite la página web del Departamento de Educación de EE. UU. en www.ed.gov/accreditation.

Cómo elegir la universidad correcta

Seleccionar una universidad es una decisión importante, pero ¿por dónde se empieza? Use las herramientas y los recursos de este capítulo que lo ayudarán a seleccionar dónde debe solicitar el ingreso.

Encontrar la universidad correcta

Cada persona es diferente. Sus antecedentes, intereses y personalidad son tan solo algunas de las cosas que lo hacen original y único.

Según muchos factores, cada persona tiene una experiencia diferente al prepararse para la universidad. Permita que sus intereses personales, sus metas y su situación influyan en sus decisiones a través de este proceso.

Explore campos profesionales

Identifique las carreras de su interés y determine qué áreas de especialización lo prepararán mejor para esa carrera. Investigue los requisitos académicos necesarios para entrar en esas áreas.

Considere sus fortalezas académicas

La mejor manera de identificar una profesión o un área de especialización es analizar las asignaturas que usted ya disfruta, sobre todo aquellas en las que tiene un buen desempeño. Identifique las especialidades que se centren en estas asignaturas para asegurarse de elegir una que disfrutará y en la que le irá bien. Una vez que haya identificado una o más áreas de especialidad, identifique universidades que las ofrezcan.

Para ayudarlo a comenzar, visite los siguientes recursos y sitios web de evaluación de carreras:

- www.bls.gov/ooh: Manual de Perspectivas Ocupacionales con más de 1,500 descripciones de puestos y su escala salarial probable.
- www.khanacademy.org/college-careers-more/career-content: videos y artículos que contienen información detallada sobre diferentes tipos de trabajos, así como consejos generales para comenzar en el lugar de trabajo.
- <https://roadtripnation.com>: videos y herramientas interactivas para ayudar a los estudiantes a determinar el tipo de universidad, la especialización y la carrera correctos.
- <https://bigfuture.collegeboard.org>: ejercicios de exploración de carreras profesionales y de requisitos educativos necesarios para alcanzar los objetivos universitarios y profesionales.
- www.onetonline.org: la base de datos interactiva de información ocupacional del Departamento de Trabajo de EE. UU.

Determine los servicios de apoyo que son importantes para usted

Las universidades ofrecen algo más que lo académico para ayudar a los estudiantes a tener éxito. La atención sanitaria y de bienestar, el asesoramiento, el cuidado de los niños, la ayuda alimentaria, las clases de apoyo, la orientación y el apoyo jurídico son ejemplos de servicios de apoyo que se ponen a disposición de los estudiantes para que tengan éxito en la universidad.

Investigue los servicios de apoyo que ofrecen las universidades que le interesan y determine si estos servicios satisfacen sus necesidades.

Tome su decisión

Fundamente su decisión final en el tipo de alumno que usted es, sus metas educativas y la situación que mejor se adapte a sus necesidades. Hable con amigos, familiares, profesores y consejeros para que lo ayuden a identificar sus metas al ir a la universidad.

Use la lista de comprobación de la página siguiente para realizar un autodescubrimiento.



HOJA DE TRABAJO: CÓMO ELEGIR LA UNIVERSIDAD CORRECTA



PASO 1

En la fila superior, haga una lista preliminar de las universidades de su interés.

PASO 2

Evalúe los factores importantes que desea que ofrezca la universidad de elección. Luego, priorice cada factor en la columna nivel de importancia.

PASO 3

Tache las universidades que aparentemente no ofrecen lo que busca. Clasifique el resto de las universidades en orden de preferencia.

NIVEL DE IMPORTANCIA	FACTORES PARA TENER EN CUENTA	UNIVERSIDADES (COMPLETE CON LOS NOMBRES DE LAS UNIVERSIDADES QUE LE INTERESAN)			
		1.	2.	3.	4.
	Programa de estudio: ¿qué programas ofrece la universidad que le permitirán lograr sus metas de desarrollo profesional?				
	Tamaño de la universidad: ¿prefiere una universidad grande o pequeña? ¿Cuál es la población estudiantil?				
	La cantidad de alumnos en la clase: ¿de qué tamaño prefiere sus clases? ¿Cuál es la proporción estudiante-profesor?				
	Los programas de apoyo: ¿qué programas ofrece la universidad que le permitirán continuar estudiando y graduarse?				
	La ciudad y el vecindario: ¿prefiere una ciudad o un pueblo pequeño? ¿Cuál es la población de la ciudad o el pueblo?				
	La cultura del campus: cuando visite cada universidad, trate de percibir su "personalidad". ¿Cómo se ajusta con la suya?				
	La distancia con respecto a su hogar: ¿a qué distancia desea vivir de su familia?				
	Las actividades extracurriculares: ¿tiene actividades en su vida que son imprescindibles?				
	La afiliación religiosa: ¿desea concurrir a una universidad afiliada con sus creencias religiosas?				
	Precio neto: si bien una universidad puede parecer menos costosa, ¿cuál será su costo final después de recibir subvenciones y becas? Use https://collegcost.ed.gov/net-price para identificar el costo estimado probable que deberá pagar.				
	Las opciones de ayuda financiera: ¿la universidad ofrece opciones de ayuda financiera especiales? Estas pueden incluir soluciones tales como un plan de pago de matrícula en cuotas o un costo de asistencia garantizado mientras esté inscrito.				
	Las opciones de aprendizaje externo: ¿la universidad ofrece pasantías internas o externas, u oportunidades para estudiar en el extranjero o aprender mediante la prestación de servicios?				
	Opciones de alojamiento cerca del campus: ¿a qué distancia se encuentra el alojamiento? ¿Necesitará un automóvil? ¿O la localidad donde vive cuenta con fuentes de trabajo y tiendas accesibles a pie o en bicicleta?				



El proceso de solicitud de ingreso a la universidad

En función de sus intereses y metas, el proceso de solicitud de ingreso a las universidades puede ser tan sencillo como llenar una solicitud de una página o tan complejo como escribir montones de ensayos, rendir múltiples exámenes estandarizados y preparar carpetas de trabajo. Esta sección lo ayudará a organizar el proceso y a estar bien encarrilado.

Preparación para la universidad

A las universidades les interesan los cursos que usted haya tomado en la escuela secundaria. Cuanto más se desafíe a usted mismo al escoger los cursos de la escuela secundaria, más opciones de universidades tendrá.

CURSOS DE HONOR

- Más desafiantes a nivel académico.
- Más acelerados; tratan los temas en mayor profundidad.
- Generalmente, pesan más al computar su promedio de calificaciones que las clases regulares (GPA, por sus siglas en inglés), aunque no le otorgan créditos universitarios.

CLASES DE COLOCACIÓN AVANZADA (AP, POR SUS SIGLAS EN INGLÉS)

- Más desafiantes a nivel académico; estos cursos lo preparan para rendir exámenes rigurosos que lo pueden llevar a obtener créditos universitarios.
- Hay 38 clases de AP disponibles en varias asignaturas.
- Quizás su escuela secundaria no ofrezca todas las clases de AP, pero la mayoría también se encuentran disponibles en línea (es posible que se aplique un arancel).
- Una vez que finalizan las materias del curso, los estudiantes rinden exámenes de AP que se toman a nivel nacional en materias de su elección; si las calificaciones del examen son aceptables para la universidad, esta les concederá créditos universitarios, una colocación avanzada o ambos para el curso.

PROGRAMAS DE INSCRIPCIÓN DOBLE

- En estos programas, los estudiantes toman clases a nivel universitario mientras siguen participando en las actividades regulares de la escuela secundaria.
- Con frecuencia, estas clases se ofrecen en las escuelas secundarias o en universidades comunitarias cercanas.
- No todas las escuelas secundarias participan de estos programas; para más información, comuníquese con el consejero estudiantil de su escuela secundaria.

INTERNATIONAL BACCALAUREATE DIPLOMA PROGRAMME

- Currículo de dos años que ofrece Bachillerato Internacional (IB, por sus siglas en inglés), el cual reúne los requisitos de una combinación de diferentes sistemas educativos nacionales.
- Los programas se ofrecen en inglés, francés y español, y les permiten a los estudiantes que se mudan de un lado al otro del país o de un país a otro transferirse a escuelas del IB.
- Los estudiantes eligen cursos de los siguientes grupos de materias: estudios en lengua y literatura, adquisición de la lengua, individuos y sociedades, ciencias, matemáticas y las artes.
- En el sitio web www.ibo.org, se ofrece una lista de todas las escuelas participantes del mundo.

PROGRAMAS DE PREPARACIÓN TÉCNICA (“TECH PREP”)

- Programa de múltiples años (dos o más años en la secundaria y dos en un programa ocupacional/técnico en una universidad comunitaria o instituciones de educación profesional y técnica) diseñado para preparar a los estudiantes para ocupaciones técnicas.
- Estos programas pueden ampliar las oportunidades de educación y de empleo, al preparar a los estudiantes para carreras relacionadas con la asistencia médica, los negocios, la industria, el trabajo y el gobierno.
- Fuerte énfasis en las matemáticas, las ciencias y el inglés. Un programa completo de Preparación técnica incluye los siguientes puntos:
 - Un plan completo de desarrollo laboral.
 - Cursos diseñados para una carrera específica, que integran la preparación académica y ocupacional.
 - Un ambiente de aprendizaje que enfatiza las matemáticas, la comunicación, las ciencias y la tecnología.
 - Una transición sin problemas desde la escuela secundaria hasta la universidad o el empleo.

Practique para los exámenes de ingreso

Algunas universidades de cuatro años requieren exámenes de ingreso a la universidad. Existen dos exámenes que lo ayudan a “ensayar” para el examen de ingreso a la universidad: el PSAT/NMSQT y el PreACT. Rendir uno de estos exámenes lo ayudará a identificar los puntos fuertes y débiles en las habilidades necesarias para conseguir el éxito en los estudios universitarios. Entonces usted podrá enfocar su preparación en aquellas áreas que se beneficiarían con un estudio o una práctica adicional. No se les informan los resultados de sus exámenes específicos a las universidades. Sin embargo, usted puede recibir información de las universidades y de las organizaciones a las que les interesan los estudiantes con calificaciones como las suyas.

EXAMEN PRELIMINAR DE EVALUACIÓN ACADÉMICA Y EXAMEN CALIFICADOR DEL PROGRAMA NACIONAL DE BECAS AL MÉRITO (PSAT/NMSQT, POR SUS SIGLAS EN INGLÉS)

El PSAT/NMSQT consta de tres exámenes: que se suelen realizar durante el penúltimo año y que lo ayudan a practicar para el SAT. El PSAT/NMSQT consta de tres exámenes:

- Lectura
- Redacción y lenguaje
- Matemáticas

Estos exámenes miden las siguientes habilidades:

- Lectura crítica
- Resolución de problemas matemáticos
- Redacción

Además, los estudiantes de octavo, noveno y décimo grado pueden beneficiarse al rendir el PSAT 8/9 y el PSAT 10.

La Corporación Nacional de Becas de Mérito usa estas calificaciones para determinar si usted tiene derecho a recibir sus programas de becas.

Para obtener más información sobre el PSAT/NMSQT, visite el sitio web de College Board en <https://satsuite.collegeboard.org>.

EL EXAMEN PreACT

El PreACT es un examen de opción múltiple diseñado para ayudar a los estudiantes de segundo año a prepararse para el ACT. Además, los alumnos de octavo y de noveno grado pueden beneficiarse de realizar el PreACT 8/9. El PreACT sigue el modelo del ACT e incluye exámenes de inglés, matemáticas, lectura y ciencia. Los informes de calificación de PreACT ofrecen una amplia visión de la preparación universitaria y profesional de los estudiantes y proporcionan información relacionada con su futuro desempeño en el examen.

PreACT también brinda conocimientos para ayudar a los estudiantes a analizar las opciones de especialización y profesionales y así puedan comenzar a planificar su futuro. El examen se califica con la misma escala de 1 a 36 que ACT, pero incluye menos preguntas. Para más información sobre el PreACT, visite www.act.org.

Exámenes de ingreso

Varias universidades requieren que usted rinda un examen de ingreso como parte del proceso de admisión. Existen dos exámenes principales, el SAT y el ACT; por lo general, las universidades aceptan cualquiera de los dos exámenes para efectos de admisión.

Exámenes de colocación

Algunas universidades, especialmente las comunitarias, exigen a los estudiantes que realicen exámenes de colocación después de que la universidad los haya aceptado. Las universidades utilizan exámenes de colocación en asignaturas como matemática e inglés para evaluar los conocimientos actuales de la materia y ayudar a colocar a los estudiantes en el nivel de clase adecuado. Los exámenes de colocación suelen realizarse durante la primavera o el verano antes de empezar la universidad. Los exámenes de colocación miden los conocimientos actuales, por lo que se necesita poca preparación. Pida a su universidad recursos de estudio para preparar los exámenes de colocación, si están disponibles.

MUCHAS UNIVERSIDADES ESTÁN ELIMINANDO EL REQUISITO DE CALIFICACIONES DE EXÁMENES ACT/SAT. CONSULTE EN www.fairtest.org/university/optional UNA LISTA ACTUAL DE FACULTADES CON PRUEBAS OPCIONALES. ESTA LISTA CAMBIA CONSTANTEMENTE. VERIFIQUE SIEMPRE LOS REQUISITOS DEL EXAMEN CON EL CONSEJERO DE ADMISIÓN UNIVERSITARIA.

COMPARACIÓN DE LOS EXÁMENES DE INGRESO

	ACT (Examen Norteamericano de Admisión Postsecundaria)	SAT (Examen de Evaluación Académica)
Lo que se evalúa	El ACT mide lo que usted aprendió en la escuela secundaria para determinar su preparación académica para la universidad	El SAT mide lo que usted aprendió en la escuela secundaria y lo que necesita para que le vaya bien en la universidad
Cuándo rendir el examen	El examen ACT suele realizarse durante el penúltimo año y se ofrece siete veces al año en los meses de febrero, abril, junio, julio, septiembre, octubre y diciembre	El examen SAT suele realizarse durante el penúltimo año y se ofrece siete veces al año en los meses de marzo, mayo, junio, agosto, octubre, noviembre y diciembre
Fechas límite de inscripción	Aproximadamente de cinco a seis semanas antes de la fecha del examen	Aproximadamente cuatro semanas antes de la fecha del examen
Duración del examen	2 horas, 55 minutos + 40 minutos para el ensayo opcional	3 horas + 50 minutos para el ensayo opcional
Secciones principales	Inglés, matemática, lectura, ciencias y una sección de redacción opcional	Matemática, lectura, redacción, idioma y un ensayo opcional
Calificación	1-36	400-1600
Examen de	ACT, Inc.	College Board
Comenzó en	1959	1926
Sitio web	www.act.org	www.collegeboard.org

Fechas de evaluación, aranceles e inscripción

PSAT

2022-2023 Fechas del examen	Fechas límite de inscripción regular	Fechas límite de inscripción tardía	Notas	Aranceles	Inscripción
Del 12 al 25 de octubre de 2022	Consulte a su consejero escolar	Consulte a su consejero escolar	La escuela secundaria toma el examen en un entorno supervisado	<ul style="list-style-type: none"> PSAT: \$18 Los exámenes se facturan directamente a los centros educativos; algunos de ellos pueden exigir a los alumnos el pago de los honorarios y también pueden cobrar honorarios adicionales para cubrir los gastos administrativos Hay exenciones de aranceles disponibles para los estudiantes elegibles de bajos ingresos Consulte a su consejero para obtener más detalles 	Inscríbase ante el consejero o el administrador de su escuela

PreACT

2022-2023 Fechas del examen	Fechas límite de inscripción regular	Fechas límite de inscripción tardía	Notas	Aranceles	Inscripción
Del 1 de septiembre al 1 de junio de cada año a criterio de su universidad	Consulte a su consejero escolar	Consulte a su consejero escolar	La escuela secundaria toma el examen en un entorno supervisado	<ul style="list-style-type: none"> PreACT: \$17 Los exámenes se facturan directamente a los centros educativos; algunos de ellos pueden exigir a los alumnos el pago de los honorarios y también pueden cobrar honorarios adicionales para cubrir los gastos administrativos 	Inscríbase ante el consejero o el administrador de su escuela

SAT

2022-2023 Fechas del examen	Fechas límite de inscripción regular	Fechas límite de inscripción tardía	Notas	Aranceles	Inscripción
1 de octubre de 2022	2 de septiembre de 2022	20 de septiembre de 2022	<ul style="list-style-type: none"> La toma de examen un domingo normalmente se lleva a cabo el día después de cada fecha de examen que sea un sábado para aquellos estudiantes a los que no se los puede evaluar un sábado por cuestiones religiosas El ensayo opcional solo estará disponible en los estados donde se requiere como parte de la administración del SAT durante la jornada escolar 	<ul style="list-style-type: none"> Examen de Evaluación Académica (SAT): \$60 Inscripción tardía: \$30 Cambio de centro examinador: \$25 Cancelar inscripción: \$25 Cancelar inscripción tardía: \$35 La inscripción en lista de espera no está disponible para el año escolar 2022-2023 Hay exenciones de aranceles disponibles para los estudiantes elegibles de bajos ingresos Consulte a su consejero para obtener más detalles 	www.collegeboard.org
5 de noviembre de 2022	7 de octubre de 2022	25 de octubre de 2022			
3 de diciembre de 2022	3 de noviembre de 2022	22 de noviembre de 2022			
11 de marzo de 2023	10 de febrero de 2023	28 de febrero de 2023			
6 de mayo de 2023	7 de abril de 2023	25 de abril de 2023			
3 de junio de 2023	4 de mayo de 2023	23 de mayo de 2023			

ACT

2022-2023 Fechas del examen	Fechas límite de inscripción regular	Fechas límite de inscripción tardía	Notas	Aranceles	Inscripción
10 de septiembre de 2022	5 de agosto de 2022	19 de agosto de 2022	Puede proceder con su fecha de prueba original o puede solicitar cambiarla. Sin embargo, deberá pagar la tarifa de registro básica para la nueva fecha de prueba más la tarifa de cambio de fecha de prueba. Si solicita un cambio de fecha después de la fecha límite habitual para la nueva fecha, también debe pagar la tarifa de inscripción tardía. Se le reembolsará el arancel de registro básico para la fecha de la prueba original	<ul style="list-style-type: none"> ACT (sin examen de redacción): \$63 ACT (con examen de redacción): \$88 Inscripción tardía: \$36 Cambio de fecha del examen: \$40 Cambio de centro examinador: \$40 Exámenes en espera: \$63 Hay exenciones de aranceles para estudiantes que cumplen con uno o más indicadores de necesidad económica Consulte a su consejero para obtener más detalles 	www.act.org
22 de octubre de 2022	16 de septiembre de 2022	30 de septiembre de 2022			
10 de diciembre de 2022	4 de noviembre de 2022	11 de noviembre de 2022			
11 de febrero de 2023	6 de enero de 2023	20 de enero de 2023			
15 de abril de 2023	10 de marzo de 2023	24 de marzo de 2023			
10 de junio de 2023	5 de mayo de 2023	19 de mayo de 2023			
15 de julio de 2023 ¹	16 de junio de 2023	23 de junio de 2023			

¹ No hay centros examinadores programados en Nueva York para esta fecha.

Cómo presentar sus solicitudes de ingreso a la universidad

Cada universidad tiene un proceso distinto de solicitud de ingreso, con diferentes instrucciones a seguir. Léalas detenidamente y utilice la hoja de trabajo que aparece en la página 10 para organizar la información relacionada con las universidades en las que está pensando. Haga una copia para cada universidad y consérvela con el material de la solicitud.

Si necesita ayuda, hay muchos recursos a los que puede recurrir para orientarse, como padres, profesores, consejeros escolares y organizaciones de voluntarios.

MANERAS DE SOLICITAR EL INGRESO

- En papel
- Por Internet

Para determinar la mejor manera de hacerlo, vaya a la página de admisiones del sitio web de cada universidad y busque más información.

Considere visitar www.commonapp.org. Más de 900 universidades participan en este proceso de admisión a universidades en un solo paso para postularse, hacer seguimiento de los plazos de cada establecimiento y mucho más.

COSTOS DE LA SOLICITUD

Los aranceles varían de una universidad a otra. Muchas universidades ofrecerán la exención del arancel que se cobra por la solicitud, especialmente a aquellos solicitantes que recibieron exenciones del arancel que se cobra para rendir los exámenes de ingreso a la universidad. Consulte a la oficina de ingreso de la universidad para determinar las circunstancias bajo las cuales la universidad ofrecerá la exención del arancel que se cobra por la solicitud.

También puede trabajar con su consejero de escuela secundaria para obtener una exención de los aranceles de la Asociación Nacional de Asesoramiento para la Admisión a la Universidad (NACAC, por sus siglas en inglés).

FECHAS LÍMITE

Las fechas límite son importantes. Asegúrese de prestar atención y cumpla con todas las fechas límite establecidas por las universidades para presentar la solicitud. Si presenta una solicitud en papel, asegúrese de ver bien si la fecha límite se basa en la fecha de llegada o del matasellos. Si la fecha límite es la fecha de llegada, asegúrese de incluir varios días para la entrega por correo.

DECISIÓN Y ACCIÓN ANTICIPADAS

Muchas universidades le permiten solicitar el ingreso en virtud del programa de “decisión anticipada” o de “acción anticipada”. Normalmente, tiene que presentar la solicitud antes que la mayoría de los solicitantes, pero también se entera antes si ha sido aceptado o no. La decisión anticipada es una obligación vinculante con la universidad sobre su inscripción si lo admiten y le ofrecen un paquete de ayuda financiera satisfactorio, normalmente en noviembre o en diciembre. La acción anticipada es similar a la decisión anticipada, pero no requiere una obligación vinculante para asistir a la universidad hasta la primavera (normalmente el 1 de mayo, que es el Día Nacional de Decisión Universitaria). Estos programas no son para todo el mundo. Generalmente, solo aquellos que han hecho una primera elección bien definida de la universidad a la que quieren ir deben solicitar el ingreso en virtud de estos programas. Si considera que la decisión o la acción anticipadas es ideal para usted, consulte a la oficina de ingreso de la universidad para determinar cómo presentar la solicitud.

COPIAS DEL EXPEDIENTE ACADÉMICO

Como parte del proceso de admisión, usted o un consejero escolar deberán solicitar y enviar una copia oficial de su expediente académico de la escuela secundaria (y de la universidad, si ya ha obtenido algunos créditos universitarios), por cada universidad en la que planea solicitar el ingreso.

Muchos estudiantes hacen una presentación de una solicitud de inscripción en un centro universitario mientras aún asisten a la escuela secundaria. La aceptación universitaria a menudo depende de las calificaciones. Usted también tendrá que enviar un expediente académico definitivo a la universidad a la que va a asistir.

RECOMENDACIONES

Si su universidad exige recomendaciones, cartas o formularios específicos, deberá pedirles a sus profesores o a otros adultos que sean sus referencias. Algunas universidades piden incluso recomendaciones de sus compañeros. Para decidir a quién le debe pedir una recomendación, considere su relación con esa persona y cómo ha sido su desempeño en las actividades con él o ella.

Estas recomendaciones pueden requerir mucho tiempo a las personas que las escriben. Es posible que también estén escribiéndolas para otros estudiantes. Otorgue a las personas que serán sus referencias suficiente tiempo y asegúrese de que sepan las fechas límite para las recomendaciones. Dedicarle un mes antes de la primera fecha límite debe ser suficiente, pero averigüe sobre el horario de estas personas cuando les pida que escriban su recomendación.

Una recomendación es un favor. Nadie tiene la obligación de recomendarlo para una universidad. He aquí algunas reglas de etiqueta comúnmente aceptadas que usted puede seguir:

- Al entregarle los formularios a sus referencias, incluya un sobre con el nombre y la dirección del remitente y la cantidad correcta de franqueo, si se supone que ellos deben enviarlo directamente a la universidad.
- Escriba notas de agradecimiento para sus referencias.

ENSAYOS

Si sus universidades exigen ensayos, por lo general le darán preguntas o temas específicos para los mismos. He aquí algunos consejos a seguir:

- Revise errores de ortografía y gramática. La mayoría de los programas de software ofrecen esta función, pero no confíe totalmente en la computadora.
- Consiga que alguien le revise su ensayo y haga comentarios constructivos sobre el mismo.
- Si le dan un límite de palabras, no lo exceda.
- Sea usted mismo. No trate de adivinar lo que la universidad quiere que usted piense o escriba en su ensayo.
- No se desvíe de la pregunta/tema.

Todo el mundo emprende el proceso de redacción en forma distinta. La lluvia de ideas y el bosquejo son dos métodos que pueden ayudarlo.





HOJA DE TRABAJO: ORGANICE LA INFORMACIÓN DE SU SOLICITUD

Haga copias de esta página y complete la información para cada universidad que esté considerando seriamente.

NOMBRE DE LA UNIVERSIDAD	
---------------------------------	--

INFORMACIÓN SOBRE LA UNIVERSIDAD

Dirección para la solicitud: _____

Ciudad, estado, código postal: _____

Sitio web de la institución postsecundaria: _____

Sitio web de la solicitud de ingreso: _____

Número de teléfono de la oficina de admisiones: _____ Fax: _____

Código CEEB* (Universidad): _____ (Escuela secundaria): _____

Código federal de la escuela:** _____ Se ha presentado el formulario de FAFSA: _____ / _____ / _____

*Los códigos CEEB se pueden encontrar en www.collegeboard.org.

**Los códigos de las escuelas federales pueden encontrarse en <https://studentaid.gov/fafsa-app/FSCsearch>.

RECOMENDACIONES

¿Se requieren recomendaciones? Sí NO

	Pedido	Recibido	Agradecimiento enviado
Referencia 1: _____	<input type="checkbox"/>	<input type="checkbox"/>	<input type="checkbox"/>
Referencia 2: _____	<input type="checkbox"/>	<input type="checkbox"/>	<input type="checkbox"/>
Referencia 3: _____	<input type="checkbox"/>	<input type="checkbox"/>	<input type="checkbox"/>

VISITA/EVENTO VIRTUAL

Nombre de la persona con la que va a reunirse	Fecha/hora	Lugar
_____	_____	_____
_____	_____	_____
_____	_____	_____

CONTACTOS

Nombre	Teléfono	Correo electrónico	Notas
_____	_____	_____	_____
_____	_____	_____	_____
_____	_____	_____	_____

FECHA LÍMITE DE LA SOLICITUD DE ADMISIÓN	____ / ____ / ____ __: __ ET / __ MT / __ CT / __ PT
---	---

<input type="checkbox"/> Fecha del matasellos <input type="checkbox"/> Fecha de llegada <input type="checkbox"/> Fecha de presentación en línea	
Solicitud presentada	____ / ____ / ____

ENSAYOS

¿Se requieren ensayos? Sí NO

	Completado
Tema 1: _____	<input type="checkbox"/>
Tema 2: _____	<input type="checkbox"/>
Tema 3: _____	<input type="checkbox"/>

COPIAS DEL EXPEDIENTE ACADÉMICO

¿Se solicita el expediente académico de la escuela secundaria? Sí NO

¿Se solicitan los expedientes académicos universitarios (si ya se han obtenido créditos universitarios)? Sí NO

EXÁMENES DE INGRESO

Examen obligatorio Examen opcional Sin examen

¿Ha pedido que le envíen los resultados del ACT/SAT? Sí NO

OTROS REQUISITOS

¿Otros requisitos? Sí NO

Tarea	Completado
_____	<input type="checkbox"/>
_____	<input type="checkbox"/>
_____	<input type="checkbox"/>

Cómo explorar las opciones de ayuda financiera

Este capítulo lo ayudará a comprender los tipos de ayuda financiera disponibles, el proceso para completar la Solicitud Gratuita de Ayuda Federal para Estudiantes (FAFSA) y cómo mantenerse en rumbo para recibir la ayuda financiera.

Gastos universitarios

EL COSTO DE ASISTENCIA

El costo de asistir a la universidad a menudo se conoce como costo de asistencia (COA, por sus siglas en inglés). El COA se utiliza para calcular si un estudiante tiene derecho a obtener ayuda financiera. A menudo, se calcula para mostrar el costo total del año académico, aunque las escuelas con programas de diferente duración podrían mostrar el COA que cubre un periodo específico. El COA incluye los costos directos e indirectos.

Los costos directos son costos fijos que factura la universidad.

- Matrícula
- Aranceles
- Pensión completa (si vive en el campus)

Los costos indirectos no se incluyen en la factura de la universidad; sin embargo, se consideran en el costo total para asistir a la universidad.

- Libros y útiles
- Cuidado infantil u otra asignación para el cuidado de personas a cargo
- Gastos relacionados a una incapacidad
- Las tasas por el préstamo
- Computadora personal
- Gastos personales
- Gastos razonables para programas de estudio en el extranjero autorizados
- Pensión completa (si vive fuera del campus)
- Transporte

Matrícula

El costo de la matrícula y los aranceles que cobre una universidad dependen de muchos factores, pero el factor más significativo es el tipo de universidad en cuestión.

- **Universidades públicas:** por lo general, las matrículas y los aranceles son los más bajos porque reciben fondos de impuestos estatales. La mayoría de las universidades públicas de dos o cuatro años, les cobran a los estudiantes no residentes una matrícula más alta que a los residentes legales del estado en el que se encuentra la universidad. A menudo, la matrícula para no residentes del estado puede ser tan alta como el costo de asistencia en muchas universidades privadas. Sin embargo, algunos residentes de estados limítrofes pueden ser tratados como residentes legales de ese estado bajo un acuerdo de reciprocidad. Consulte con la oficina de admisiones de la universidad para saber si es elegible para recibir tasas de matrícula estatales.
- **Universidades privadas:** por lo general, la matrícula es más alta que en las universidades públicas. Las universidades privadas no reciben fondos públicos para sus operaciones y tienen que cobrar algo más del costo real a los estudiantes. Sin embargo, las universidades privadas suelen tener más recursos de ayuda financiera que pueden ayudarlo a pagar la universidad. Cuantos mayores sean sus costos de asistencia generales, mayor será la posibilidad de que tenga que demostrar la necesidad de contar con ayuda financiera.

Aranceles

Muchas universidades cobran tarifas por otros servicios. Algunos ejemplos incluyen:


- Deportivos
- Inscripción
- Sociedades griegas (cuotas de afiliación)
- Centro de salud
- Biblioteca
- Estacionamiento
- Actividades estudiantiles
- Tarifas para tecnología

Pensión completa

Pensión completa significa gastos de estadía básicos de alojamiento y comida. Independientemente del tipo de universidad que usted elija, tendrá que considerar estos gastos.

Por lo general, las universidades que brindan alojamiento cobran por su habitación y la mayoría de las comidas de acuerdo con un régimen de nueve meses, sin incluir los periodos de vacaciones o feriados. El cargo por alojamiento y comida está integrado en su COA. Las universidades también prevén que los estudiantes que se alojan en viviendas privadas, fuera del campus, tendrán que cubrir costos de manutención similares. Algunas universidades no permiten que los estudiantes permanezcan en viviendas dentro del campus durante los periodos excluidos.

Si piensa vivir en la casa de sus padres, se supone que sus costos serán un poco más bajos que los de los estudiantes que viven en el campus, porque no tendrá que pagar el alojamiento. De todos modos, deberá tener en cuenta el costo de los alimentos y otros gastos de subsistencia. A los fines de la ayuda financiera, éstos generalmente se incluyen en el presupuesto de gastos del estudiante que está sujeto a desplazamientos periódicos.





FORMAS DE REDUCIR SUS GASTOS UNIVERSITARIOS

- ➔ Obtenga créditos para la universidad en la escuela secundaria. Puede obtener créditos universitarios tomando el examen de colocación anticipada (AP) o de bachillerato internacional (IB), o por medio de una inscripción simultánea. Vea la página 6 para obtener más detalles.
- ➔ Obtenga créditos universitarios por lo que ya sabe. Los exámenes del Programa de examen de nivel universitario (CLEP) pueden ayudarlo a acceder más rápido a la universidad o ayudarlo a graduarse a tiempo. Para obtener más información, visite www.collegeboard.org.
- ➔ Dos más dos. Comience en una universidad comunitaria y luego, transfiera a una universidad con carreras de cuatro años para completar su licenciatura.
- ➔ Reembolso de matrícula. Si usted o sus padres tienen empleo, consulte si el empleador ofrece reembolsar el costo de su asistencia a la universidad.
- ➔ Tome una clase adicional a la jornada de tiempo completo. Por lo general, una clase adicional no afecta los costos de matrícula del periodo académico.
- ➔ Recorra las tiendas para comprar sus libros de texto. Alquile o compre libros usados y véndalos nuevamente a la librería o a otros estudiantes después de finalizar el periodo académico. Busque ofertas de libros de texto en línea y considere comprar versiones electrónicas más económicas.
- ➔ Consiga un trabajo. Trabajar a tiempo parcial mientras va a la universidad puede ayudarlo a pagarla y a adquirir una valiosa experiencia laboral.
- ➔ Gradúese a tiempo.



Libros y útiles

Como estudiante universitario, gastará dinero en libros de texto y material escolar como cuadernos, papel, carpetas y bolígrafos. La cantidad que se gaste en libros y útiles variará solo ligeramente según el tipo de universidad, pero generalmente está relacionada con el plan de estudios o con los cursos que usted elija. En algunos campos académicos, tales como enfermería o medicina, usted gastará más en libros que en otros campos tales como negocios o comunicaciones. Algunos campos requieren uniformes y equipos específicos que usted tendrá que comprar, tales como insumos para el arte, médicos o de laboratorio.

Gastos personales

Independientemente del tipo de universidad que elija, va a tener algunos gastos personales tales como ropa, lavandería, artículos de tocador, recreación, facturas del teléfono celular y costos médicos.

Transporte

Todo estudiante gasta algo de dinero en viajes. Si usted vive en una ciudad que no es en la que se encuentra su universidad, tiene que viajar para llegar a la misma al comienzo del año académico y viajar de regreso a casa al terminar el año. La mayoría de los estudiantes regresan a su casa por lo menos una vez durante el año. Con frecuencia, las universidades incluyen, dentro del presupuesto estudiantil de ayuda financiera, dos viajes de ida y vuelta a sus casas al año a través del medio de transporte más económico posible.

Los estudiantes sujetos a desplazamientos periódicos también tendrán gastos de transporte, ya sea que usen el transporte público o un vehículo particular para ir y regresar a la universidad durante varios días a la semana. A efectos de la ayuda financiera, las universidades incluyen estos costos dentro de los presupuestos de los gastos estudiantiles.

DETERMINAR SUS PROPIOS COSTOS

Para determinar sus propios costos, no olvide tener en cuenta cualquier costo adicional como resultado de facturas médicas o gastos personales extraordinarios. Si el cálculo del costo de asistencia es mayor que el importe determinado por la universidad, puede solicitar una apelación para que se ajuste el costo de asistencia. Estos ajustes podrían aumentar su derecho a recibir ayuda financiera.

Cálculo de los gastos universitarios

Antes de completar la FAFSA, existen formas de calcular cuáles serán sus gastos para concurrir a la universidad.

AYUDA FINANCIERA

Visite la calculadora BigFuture EFC de College Board (<https://bigfuture.collegeboard.org/pay-for-college/calculate-your-cost/expected-family-contribution/efc-calculator>) a fin de tener una idea del aporte familiar previsto que usan las universidades para determinar cuánta ayuda financiera le ofrecerán.

Use la calculadora de Ayuda Federal para Estudiantes (<https://studentaid.gov/aid-estimator>) a fin de determinar su elegibilidad para la ayuda federal para estudiantes y conocer los tipos y montos estimados de ayuda que puede recibir.

CALCULADORAS DE PRECIOS NETOS

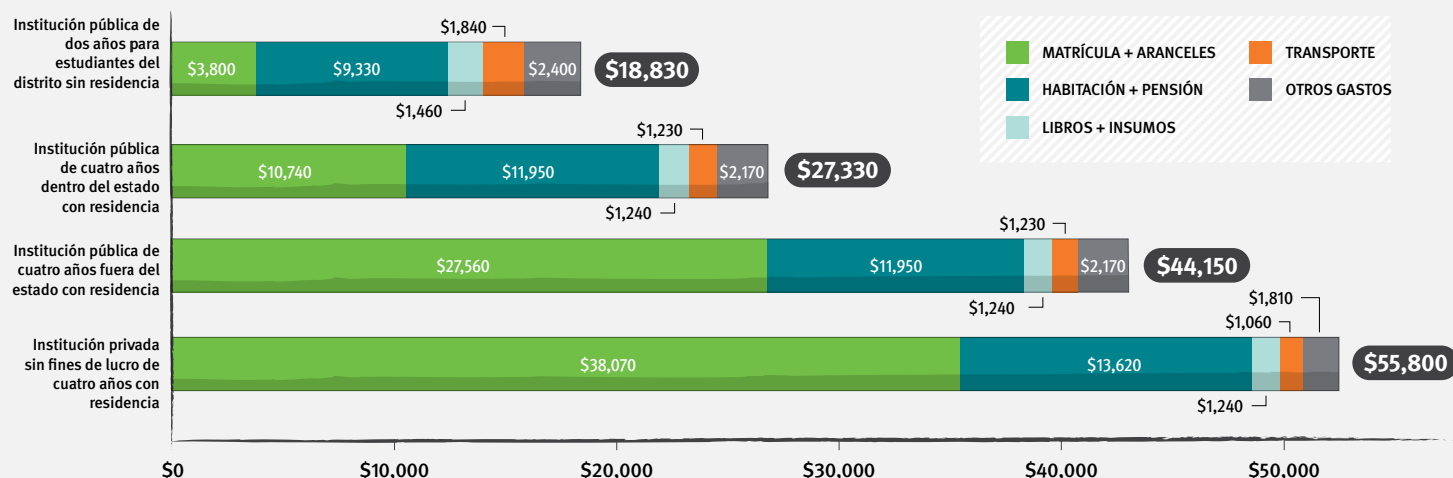
Cada universidad que participa en los programas de ayuda financiera federal debe contar con una “calculadora de precios netos” en su sitio web. Estas calculadoras pueden brindar un cálculo aproximado de cuánto le costará asistir a una universidad específica, considerando la asistencia que pueda recibir de la universidad y de la ayuda financiera federal. La forma más fácil de encontrar la calculadora en el sitio web de la universidad es escribir “calculadora de precios netos” en el campo de búsqueda del sitio web.

Debido a ello, los cálculos provistos por diferentes calculadoras de precios netos no deben utilizarse para confirmar o descartar una universidad en particular. Las preguntas varían de una universidad a otra. Como las calculadoras pueden ser diferentes, los resultados no proporcionan una comparación exacta de sus costos universitarios netos.

ASEQUIBILIDAD Y TRANSPARENCIA UNIVERSITARIAS

El Centro de Asequibilidad y Transparencia Universitaria del Departamento de Educación sirve como punto central de acceso a varias herramientas, incluidas College Scorecard y College Navigator, las cuales proporcionan acceso a comparaciones de matrículas y aranceles universitarios, calculadoras de precios netos, gráficos de gastos estatales y mucho más. Visite <https://collegecost.ed.gov>.

PRESUPUESTOS ESTIMADOS PROMEDIO DE ESTUDIANTES DE PREGRADO CON DEDICACIÓN A TIEMPO COMPLETO, 2021-22



Fuente: <https://research.collegeboard.org/pdf/trends-college-pricing-student-aid-2021.pdf>

SOLICITUD GRATUITA DE AYUDA FEDERAL PARA ESTUDIANTES

FAFSA

Completar la FAFSA es la parte más importante del proceso de ayuda financiera y la mayoría de los estudiantes tardan menos de una hora en hacerlo.

Completando esta solicitud gratuita, ¡podría recibir miles de dólares para pagar la universidad!

Sobre la FAFSA

LO QUE HACE LA FAFSA

¡Completar la Solicitud Gratuita de Ayuda Federal para Estudiantes (FAFSA, por sus siglas en inglés) es importante! Su elegibilidad para la ayuda financiera federal, incluso préstamos, becas y oportunidades de trabajo y estudio, se calcula con la Metodología de Análisis de Necesidad Federal, una fórmula que dispuso el Congreso. Muchos estados, universidades y proveedores de becas también utilizan las presentaciones de la FAFSA para determinar la ayuda financiera. La fórmula toma en consideración su situación financiera (y la de sus padres, si usted es un estudiante dependiente). Cuando complete la FAFSA, usted contestará una serie de preguntas para dar esta información.

La presentación de la FAFSA es gratuita.

Recuerde, la primera palabra en la definición de FAFSA es “gratuita”. Algunas empresas le cobrarán una tarifa por ayudarlo a completar la FAFSA; sin embargo, no hay necesidad de pagar por este servicio.

Tendrá que presentar la FAFSA cada año que esté en la universidad a fin de que se lo considere para recibir ayuda.

Si usted no cumple con los requisitos de ciudadanía para completar la FAFSA, consulte en la oficina de ayuda financiera de su universidad para determinar si puede utilizar otra solicitud.

CÓMO EVITAR LOS ERRORES COMUNES EN LA FAFSA

- **No dé por sentado que no va a poder optar a la ayuda financiera o que el proceso es demasiado duro.** Prácticamente, todos los estudiantes tienen derecho a recibir al menos un tipo de ayuda federal para estudiantes y la única manera de recibir esta ayuda federal, algunas ayudas estatales e institucionales y algunas becas es completando la FAFSA.
- **Verifique las fechas límite o las “fechas de presentación prioritarias” que la universidad y el estado establecieron, y presente su FAFSA a tiempo para cumplir con esas fechas.** Comuníquese con la oficina de ayuda financiera para pedir otras solicitudes o formularios que deba enviar.
- **Cree una ID de FSA antes de llenar la FAFSA.** La ID de la FSA es un nombre de usuario y una contraseña que se utilizan para iniciar sesión en determinados sitios web de la Ayuda Federal para Estudiantes (FSA, por sus siglas en inglés). Esto se utilizará cada año que complete la FAFSA en línea y también para comprobar el estado de sus préstamos estudiantiles federales. Usted y uno de sus padres necesitan una ID de FSA y debe crearse antes de comenzar con la FAFSA. Cree su ID de FSA en <https://studentaid.gov/fsa-id/create-account/launch>.
- **Utilice la Herramienta de Recuperación de Datos del IRS (IRS DRT, por sus siglas en inglés) para transferir automáticamente la información fiscal del IRS de manera directa a su FAFSA.** Esta es la forma más rápida y precisa de ingresar la información de su declaración de impuestos en la FAFSA. Esta herramienta solo está disponible para quienes ya hayan declarado los impuestos del año anterior al momento de presentar la FAFSA. Visite <https://studentaid.gov/resources/irs-drt-text> para conocer más detalles sobre el uso de la IRS DRT.
- **Lea cuidadosamente la solicitud para evitar errores en la FAFSA.** Los errores y la información incompleta le pueden atrasar la concesión de la ayuda. Tómese su tiempo, utilice la función de ayuda integrada al formulario disponible en la mayoría de las preguntas y pida ayuda si se atasca.
- **Enumere todas las universidades en las que está solicitando la admisión.** La información de la FAFSA se le enviará solamente a las universidades que especifique (puede indicar hasta diez). Cada universidad tiene un código federal de seis dígitos. Visite <https://studentaid.gov/fafsa-app/FSCsearch> para buscar los códigos federales de las escuelas.
- **No se retrase en llenar la FAFSA solo porque está esperando saber si ha sido aceptado en una universidad.** Debe llenar su FAFSA lo antes posible el 1 de octubre, o con posterioridad, sin importar si ha sido aceptado o no en la universidad. Si espera hasta que lo acepten en una universidad, podría no cumplir con las fechas límite importantes para solicitar ayuda financiera y así perder el derecho a obtener la ayuda financiera que de otra manera podría haber recibido.
- **Firme la FAFSA correctamente.** Tanto usted como sus padres tendrán que adquirir una ID de FSA para firmar electrónicamente la FAFSA en línea. En caso de no hacerlo, podría perder la ayuda financiera que de lo contrario tendría derecho a recibir.
- **Contáctese con su universidad para informar cualquier situación especial.** Debido a que la FAFSA no tiene espacio para que usted explique las circunstancias financieras que solo le competen a usted y su familia, deberá comunicar la explicación de la situación directamente al administrador de la ayuda financiera de las universidades en las que presentará su solicitud. Las circunstancias especiales pueden incluir facturas médicas inusuales, un divorcio inminente o la pérdida del empleo. El administrador de la ayuda financiera puede decidir ajustar los elementos de datos utilizados para calcular el Aporte Familiar Previsto (EFC, por sus siglas en inglés). Estos ajustes pueden aumentar su derecho a recibir ayuda financiera. No envíe esta correspondencia con su FAFSA o directamente a la universidad. Lo mejor es hablar con un administrador de ayuda financiera y ellos le dirán lo que se necesita.



1
Cree una ID de FSA



2
Complete la FAFSA



3
Reciba un SAR (las universidades reciben un ISIR)]



4
Complete la verificación (si ha sido seleccionado)



5
Reciba las cartas de oferta de ayuda financiera de las universidades



6
Compare los paquetes de ayuda financiera y seleccione una universidad

1. Su primer paso es crear una ID de FSA. Tanto el estudiante como uno de los padres (si el estudiante es dependiente) deben crear una ID de FSA. Cree su ID de FSA en <https://studentaid.gov/fsa-id/create-account/launch>.

2. La manera más rápida, fácil y precisa de presentar la FAFSA y de obtener resultados es completarla en línea. Vaya a <https://studentaid.gov/h/apply-for-aid/afsa> para presentar la FAFSA en línea. Los errores se corrigen automáticamente cuando completa su solicitud para asegurarse que la información sea lo más correcta posible. Cuando la información de la FAFSA se transmite por Internet, queda completamente segura. Navegar es sencillo, puesto que además cuenta con varios recursos de ayuda, como chat en vivo, correo electrónico y teléfono.

Otras maneras de presentar la FAFSA incluyen lo siguiente:

- Descargar la FAFSA en PDF, completarla y enviarla por correo. Vaya a <https://studentaid.gov/resources>.
- Solicitar la FAFSA en papel, completarla y enviarla. Para obtener una FAFSA en papel, llame al 800-4-FED-AID (800-433-3243). Si tiene problemas auditivos, llame a la línea TTY al 800-730-8913.

Para completar la FAFSA, usted (y sus padres si se le considera como dependiente) debe proporcionar información relacionada con sus activos y pasivos financieros y sus ingresos.

Mientras completa la FAFSA, verifique que:

- Usted y su padre han firmado la FAFSA.
- Ha enumerado todas las universidades a las está solicitando el ingreso.

- Si no tiene espacio para todas las universidades, enumere las primeras diez opciones en la FAFSA. Una vez que haya recibido un Informe de Ayuda Estudiantil (SAR, por sus siglas en inglés) válido, puede editar la lista de universidades en su FAFSA haciéndole una corrección a esta para que sus datos se transmitan a las universidades restantes.
- Ha impreso una copia o sacado una copia de la FAFSA completada para sus registros.

3. Después de presentar la FAFSA, recibirá un SAR de la Oficina de Ayuda Federal para Estudiantes (FSA, por sus siglas en inglés) entre tres días y tres semanas después de haber presentado la FAFSA. El SAR contiene la información que ha proporcionado en la FAFSA junto con el Aporte Familiar Previsto (EFC). Su EFC no es la cantidad que se espera que su familia pague. Más bien, usted debe considerar su EFC como el índice que la universidad usa para calcular la cantidad de ayuda financiera a la cual puede tener derecho. Si bien se espera que su familia contribuya con el costo de su educación, la cantidad de este aporte será determinada por la oficina de ayuda financiera de su universidad.

Cuando complete la FAFSA, indique los números de código federales de las escuelas que le interesan. Estas universidades reciben la información que usted proporcionó en la FAFSA en forma de un Registro Institucional de Información del Estudiante (ISIR, por sus siglas en inglés). En base a esta información, cada universidad determinará la cantidad y los tipos de ayuda a la cual usted tendrá derecho. La agencia de educación superior de su estado también recibirá los resultados de su FAFSA para calcular la cantidad de ayuda estatal que puede recibir.

4. La verificación es el proceso que usan las universidades para garantizar la precisión de la información presentada en la FAFSA. Que sea seleccionado para la verificación no significa que haya hecho algo mal. Es posible que se le solicite entregar a la universidad una copia de su declaración impositiva u otros documentos adicionales. Asegúrese de estar atento y de responder a las solicitudes de verificación de manera oportuna o su FAFSA no se completará y puede perder la oportunidad de recibir ayuda financiera.

5. Recibirá una carta de oferta de ayuda financiera de cada una de las universidades que lo hayan aceptado. La carta describe el paquete de ayuda financiera total (subvenciones, becas, programas de trabajo y estudio y préstamos) a la cual usted tiene derecho. Los funcionarios de ayuda financiera de las universidades le pueden contestar preguntas sobre el SAR y las cartas de oferta. Consulte las páginas 24-25 para obtener más información sobre las cartas de oferta.

6. ¡Es el momento de analizar las cartas de oferta de ayuda financiera y tomar una decisión! Utilice el cuadro “Tome su decisión” de la página 26 para analizar y comparar las cartas de oferta. Asegúrese de notificar a su universidad las opciones de ayuda financiera que haya decidido aceptar y rechazar, ya que no está obligado a aceptar todas las ayudas financieras que le ofrezcan como los préstamos.

Preguntas comunes sobre cómo completar la FAFSA

¿Por qué la Ayuda Federal para Estudiantes (FSA) pide información sobre los ingresos del año anterior al que voy a ir a la universidad?

Los estudios han demostrado consistentemente que la información verificable del impuesto sobre la renta del año anterior (2021 para el año de adjudicación 2023-2024) es más precisa que la información proyectada al estimar cuánto podrá contribuir la familia durante el próximo año escolar.

¿Qué estado señalo como mi domicilio (residencia)?

En la FAFSA, el domicilio se refiere al “Estado de residencia legal”. El domicilio de una persona es el hogar fijo actual al que regresa después de ausencias temporales y en el que piensa quedarse indefinidamente. Para poder solicitar los beneficios de las matrículas para residentes del estado, como así también de la mayoría de las ayudas financieras respaldadas por el estado, usted tiene que establecer su domicilio por lo menos con un año de anticipación al primer día de clases. Se presume que el domicilio de los menores de edad es el mismo que el de sus padres o tutores legales.

La intención domiciliaria se determina usando muchos factores. Estos factores pueden incluir el hecho de pagar los impuestos estatales sobre los ingresos como residente, figurar en los padrones electorales del estado, ser dueño de una propiedad, tener un empleo permanente, contar con fuentes de respaldo financiero y tener vínculos económicos con el estado. El estudiante tiene la responsabilidad de presentar suficiente información para establecer la intención domiciliaria. Para más información, comuníquese con la oficina del secretario de su universidad.

¿Cómo sé si soy un estudiante dependiente o independiente?

Para determinar la necesidad financiera, uno de los factores más importantes es el hecho de que esté clasificado como estudiante dependiente o independiente. Los estudiantes dependientes deben incluir la información de sus padres en la FAFSA. Los estudiantes independientes solamente deben incluir la información personal y de su cónyuge (si corresponde). Usted queda calificado en forma automática como independiente si marca CUALQUIERA de los siguientes casilleros:

- Nací antes del 1 de enero de 2000
- Soy casado
- Estaré trabajando en un programa de maestría o doctorado (por ejemplo, MA, MBA, MD, JD, PhD, EdD, certificado de posgrado)
- Estoy en servicio activo en Estados Unidos Fuerzas Armadas de los EE. UU.
- Soy veterano de las Fuerzas Armadas de los EE. UU.
- Ahora tengo o tendré hijos a los que proporcionaré más de la mitad de su sustento económico entre el 1 de julio de 2023 y el 30 de junio de 2024
- Soy huérfano de padre y madre desde los 13 años
- Estuve en custodia adoptiva temporal en algún momento desde que cumplí 13 años
- Tengo dependientes (que no son mis hijos ni mi cónyuge) que viven conmigo y yo proporciono más de la mitad de su sustento económico
- Fui dependiente o estuve bajo la tutela del tribunal desde que cumplí 13 años
- Actualmente, soy o fui un menor emancipado
- Actualmente, estoy o estuve bajo tutela legal
- Actualmente estoy sin hogar o corro el riesgo de estarlo

Si ninguno de estos criterios se aplica a usted, es un estudiante dependiente (incluso si tiene 18 años). Visite <https://studentaid.gov/apply-for-aid/afsa/filling-out/dependency> para obtener más información.

Además, la oficina de ayuda financiera de la universidad puede determinar si usted debe ser considerado como independiente si existen circunstancias especiales, aunque esto solo pasa en pocos casos.

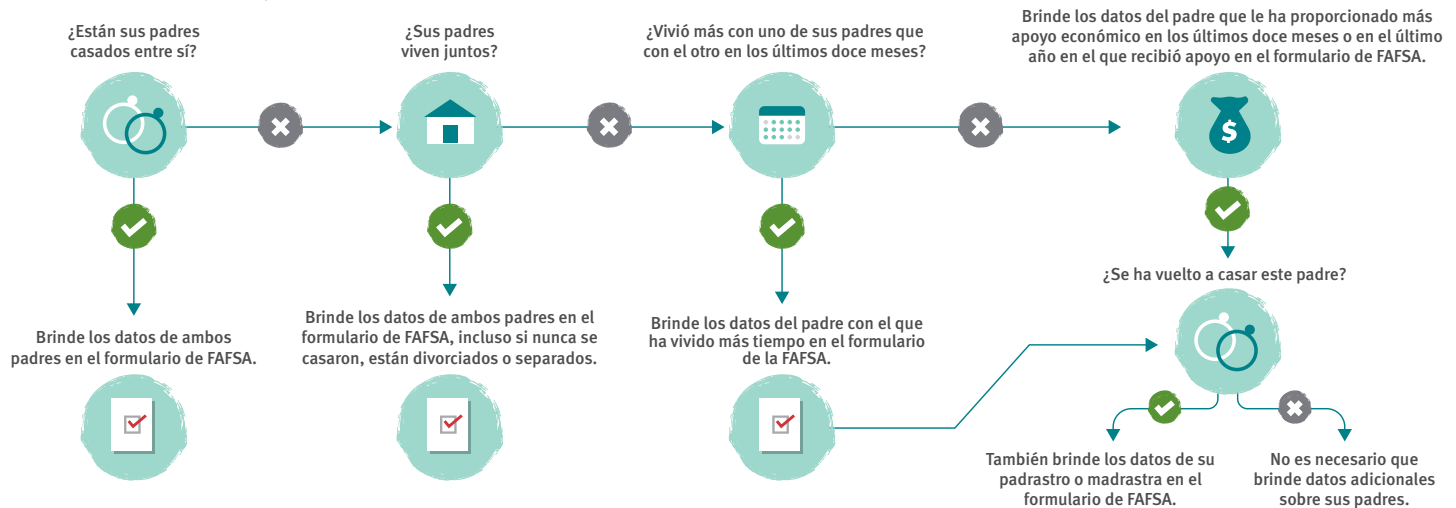
¿A quién se considera mi padre a efectos de la ayuda financiera?

Consulte la tabla que aparece a continuación para determinar a quién debe señalar como su padre a efectos de la ayuda financiera. Tenga en cuenta que las siguientes personas no se consideran sus padres a efectos de la ayuda financiera, a menos que lo hayan adoptado legalmente: tutores legales, padres adoptivos, padrastros viudos, abuelos, hermanos o tíos.

¿Qué debo hacer si se me considera estudiante dependiente, pero no tengo contacto con mis padres?

Presente su FAFSA sin la información de sus padres. Recibirá una solicitud de información del administrador de ayuda financiera de la universidad. Si no recibe una solicitud de información, comuníquese con la oficina de ayuda financiera y solicite una “anulación de dependencia”. El administrador de ayuda financiera de la universidad puede usar su criterio profesional para determinar si un estudiante debe ser tratado como independiente. Usted tendrá que presentar documentación de sus circunstancias a la oficina de ayuda financiera. La decisión se sustenta en el juicio del administrador de la ayuda financiera, en base a los hechos de su situación específica, y es definitiva.

¿Quién es mi padre cuando relleno el formulario de FAFSA?



HOJA DE TRABAJO: CREAR UNA ID DE FSA



Crear una ID de FSA es el primer paso para completar la Solicitud Gratuita de Ayuda Federal para Estudiantes (FAFSA). El nombre de usuario y la contraseña de ID de FSA se usan para firmar electrónicamente la FAFSA y otros documentos importantes para la ayuda financiera. También le permite acceder a su cuenta en línea de la Ayuda Federal para Estudiantes (FSA). Rellenar la FAFSA en línea y firmarla electrónicamente, en comparación con hacerlo en papel, puede reducir los errores de la solicitud y es también la forma más rápida de presentarla. Utilice esta hoja de trabajo para ayudarle a crear una ID de FSA.

Cada estudiante y al menos uno de los padres o tutores legales debe tener una ID de FSA única para firmar electrónicamente la FAFSA. Para ver un video sobre cómo crear una ID de FSA, vaya a www.youtube.com/watch?v=yj1Pn-shze8.

INFORMACIÓN NECESARIA PARA CREAR UNA ID DE FSA

Información del estudiante

- Tarjeta de Seguro Social del estudiante
- Dirección de correo electrónico del estudiante²
- Número de teléfono móvil del estudiante²

Información de los padres/tutores legales

- Tarjeta de Seguro Social de los padres/tutores legales¹
- Dirección de correo electrónico de los padres/tutores legales²
- Número de teléfono móvil de los padres/tutores legales²

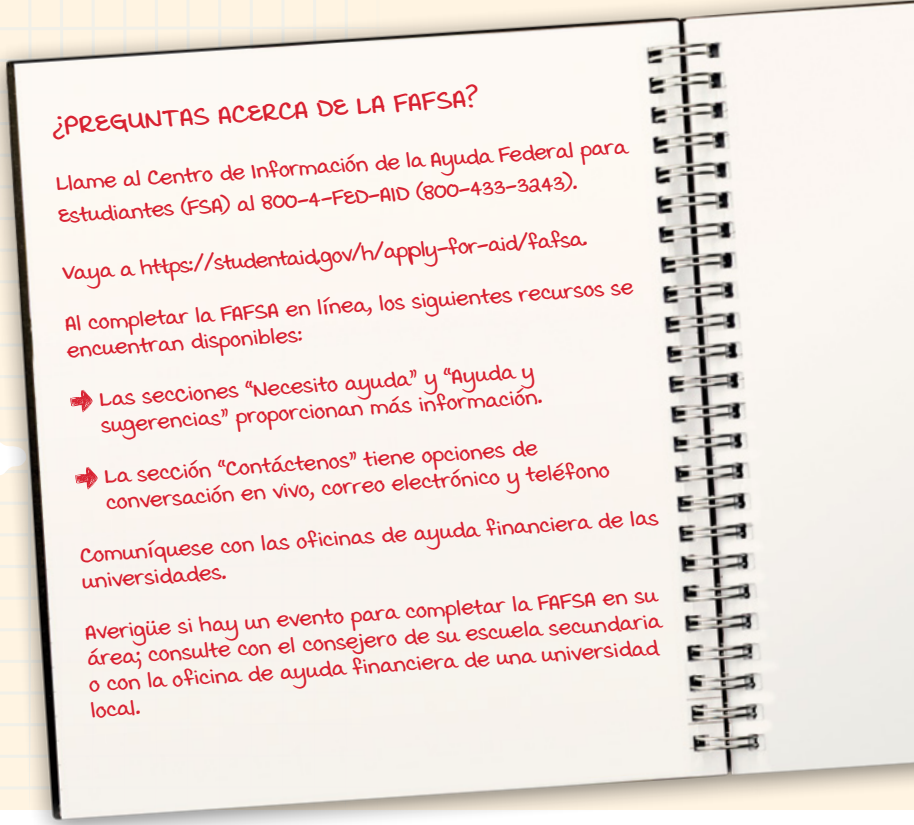
PASOS PARA CREAR UNA ID DE FSA

PRIMER PASO Información personal	<p>A. Vaya a la página web Crear una cuenta (credencial FSA ID) en https://studentaid.gov/fsa-id/create-account/launch.</p> <p>B. Haga clic en "Comenzar".</p> <p>C. Introduzca su nombre exactamente como aparece en su tarjeta de Seguro Social, la fecha de nacimiento (mm/dd/aaaa) y el número de Seguro Social. Si su nombre es demasiado largo y no cabe el nombre completo en la casilla, escriba la mayor parte posible.</p>
SEGUNDO PASO Información de la cuenta	<p>A. Cree un nombre de usuario de 6 a 30 caracteres de largo, utilice cualquier combinación de números y letras mayúsculas o minúsculas. Nombre de usuario del estudiante: _____ Nombre de usuario del padre/tutor legal: _____</p> <p>B. Ingrese y confirme su dirección de correo electrónico. Se recomienda utilizar una dirección de correo electrónico que no sea de la escuela, ya que deberá acceder a su cuenta de FSA después de graduarse de la escuela secundaria. Dirección de correo electrónico del estudiante: _____ Dirección de correo electrónico de los padres/tutores legales: _____</p> <p>C. Cree y confirme una contraseña de 8 a 30 caracteres de largo. La contraseña distingue entre mayúsculas y minúsculas y debe incluir una combinación de números, letras mayúsculas y letras minúsculas. No utilice identificadores personales (por ejemplo, fecha de nacimiento, nombre). Contraseña de estudiante: _____ Contraseña de los padres/tutores legales: _____</p>
TERCER PASO Información de contacto	<p>A. Ingrese su dirección postal permanente. Si no tiene una, puede utilizar la dirección de su escuela secundaria.</p> <p>B. Introduzca y confirme su número de teléfono móvil.</p> <p>C. Es muy recomendable marcar la casilla que permite recuperar la cuenta a través del teléfono móvil de forma rápida y sencilla.</p>
CUARTO PASO Preferencias de comunicación	<p>A. Seleccione si desea recibir mensajes del Departamento de Educación de EE. UU. por correo electrónico (recomendado) o por correo postal.</p> <p>B. Seleccione su idioma preferido (inglés o español).</p>
QUINTO PASO Preguntas de seguridad	<p>A. Seleccione la pregunta de seguridad 1: _____ Respuesta: _____</p> <p>B. Seleccione la pregunta de seguridad 2: _____ Respuesta: _____</p> <p>C. Seleccione la pregunta de seguridad 3: _____ Respuesta: _____</p> <p>D. Seleccione la pregunta de seguridad 4: _____ Respuesta: _____</p>
SEXTO PASO Confirmación y verificación	<p>A. Revise su información para verificar su precisión y realice las modificaciones necesarias.</p> <p>B. Revise los términos y condiciones de la FSA y acéptelos marcando la casilla.</p>
SÉPTIMO PASO Recuperación de la cuenta	<p>A. Seleccione para verificar su número de teléfono móvil o su dirección de correo electrónico recuperando el código seguro de seis dígitos que se le envió e introduciéndolo en la casilla correspondiente. Si ha proporcionado tanto un número de teléfono móvil como una dirección de correo electrónico, debe verificar ambos.</p>

Si ha proporcionado una dirección de correo electrónico, recibirá un mensaje de confirmación. Puede comenzar a utilizar su ID de FSA inmediatamente para actividades como firma electrónica de la FAFSA; sin embargo, algunas de las actividades estarán limitadas hasta que la Administración del Seguro Social (SSA, por sus siglas en inglés) verifique su información (de 1 a 3 días hábiles). Guarde su nombre de usuario y contraseña de la ID de FSA en un lugar seguro y no comparta esta información con nadie.

¹ Padre/tutor legal, si está indocumentado o no tiene un número de Seguro Social, vaya a <https://studentaid.gov/apply-for-aid/fafsa/filling-out> a fin de encontrar métodos alternativos para firmar la FAFSA.

² Las direcciones de correo electrónico y los números de teléfono móvil del estudiante y de los padres/tutores legales deben ser diferentes.



¿PREGUNTAS ACERCA DE LA FAFSA?

Llame al Centro de Información de la Ayuda Federal para Estudiantes (FSA) al 800-4-FED-AID (800-433-3243).

Vaya a <https://studentaid.gov/h/apply-for-aid/afsa>

Al completar la FAFSA en línea, los siguientes recursos se encuentran disponibles:

- ➔ Las secciones "Necesito ayuda" y "Ayuda y sugerencias" proporcionan más información.
- ➔ La sección "Contáctenos" tiene opciones de conversación en vivo, correo electrónico y teléfono

Comuníquese con las oficinas de ayuda financiera de las universidades.

Averigüe si hay un evento para completar la FAFSA en su área; consulte con el consejero de su escuela secundaria o con la oficina de ayuda financiera de una universidad local.

Ayuda financiera federal

El sitio web del Departamento de Educación de EE. UU. define la ayuda federal para estudiantes como "ayuda financiera del gobierno federal para ayudarlo a pagar los gastos de educación en una universidad o instituto profesional elegible. Las subvenciones, los préstamos y programas de trabajo y estudio son tipos de ayuda federal para estudiantes".

Debe completar la FAFSA para solicitar esta ayuda.

BECAS (NO SE TIENEN QUE REEMBOLSAR)

Programa	Requisitos de aptitud	Concesión anual	Más información
Beca Federal Pell	<ul style="list-style-type: none"> • Ser estudiante de pregrado inscrito con una dedicación de al menos medio tiempo en una universidad que reúna los requisitos • Ciudadano estadounidense o extranjero con derecho a participar • Demostrar que tiene necesidad financiera 	La concesión máxima para 2022-2023 es de \$6,895	Los montos de concesión dependen del COA, el EFC, la inscripción a tiempo parcial o completo, y la Aptitud para toda la vida utilizada (LEU, por sus siglas en inglés). La aptitud para toda la vida se limita al equivalente de seis años de fondos a tiempo completo o al 600 %
Federal Supplemental Educational Opportunity Grant (FSEOG)	<ul style="list-style-type: none"> • Ser estudiante de pregrado inscrito con una dedicación de al menos medio tiempo en una universidad que reúna los requisitos • Ciudadano estadounidense o extranjero con derecho a participar • Demostrar que tiene necesidad financiera excepcional • Beneficiarios de una Beca Federal Pell 	Entre \$100 y \$4,000	El monto de concesión depende de los fondos que tiene para otorgar la universidad y de la inscripción parcial o a tiempo completo Las universidades conceden fondos por orden de llegada y los fondos pueden agotarse
Subvención por servicios en Irak y Afganistán	<ul style="list-style-type: none"> • Estudiantes de pregrado cuyo padre o tutor haya sido miembro de las Fuerzas Armadas de Estados Unidos y haya muerto en servicio en Irak o Afganistán después de los eventos del 11 de septiembre • Menor de 24 años o matriculado en una universidad que reúna los requisitos necesarios, al menos a tiempo parcial, en el momento del fallecimiento del padre o tutor • Ciudadano estadounidense o extranjero con derecho a participar • No califica para una Beca Federal Pell solo a causa de una menor necesidad financiera de la que se requiere para recibir fondos Pell 	La concesión máxima para 2022-2023 es de \$6,501.99, pero no puede exceder el costo de asistencia	Pago ajustado para estudio con una dedicación menor a la de tiempo completo El monto total no puede exceder el equivalente a seis años de fondos de beca por servicio en Irak Afganistán
Beca TEACH	<ul style="list-style-type: none"> • Estudiante de pregrado/graduado/de posgrado inscrito en una universidad que reúna los requisitos necesarios en un programa en el que pueda optar a la beca TEACH • Ciudadano estadounidense o extranjero con derecho a participar • Cumpla con ciertos requisitos de rendimiento académico (hable con la oficina de ayuda financiera de su universidad para obtener información específica) • Reciba asesoramiento sobre la Beca TEACH • Firme el Acuerdo de la Beca TEACH de prestación de servicios o de pago 	La concesión máxima para 2022-2023 es de \$3,772	Debe ejercer la docencia en un campo de alta necesidad, con estudiantes de bajos ingresos durante cuatro años. Si no se cumple con la obligación de servicios, la beca TEACH se convierte en un préstamo directo sin subsidio, el cual debe reembolsarse con intereses en forma retroactiva

PROGRAMA DE TRABAJO Y ESTUDIO (EL DINERO GANADO MIENTRAS SE ASISTE A LA UNIVERSIDAD; NO DEBE REEMBOLSARLO)

A fin de que se lo considere para el programa federal de estudio y trabajo, debe completar la FAFSA e indicar en el formulario que está interesado en ser considerado para un trabajo del programa de estudio y trabajo. Luego deberá hacer el seguimiento de los siguientes pasos con la oficina de ayuda financiera.

Programa	Requisitos de aptitud	Concesión anual	Más información
Programa federal de trabajo y estudio	<ul style="list-style-type: none"> • Ser estudiante de pregrado o de posgrado, inscrito con una dedicación de al menos medio tiempo en una universidad que reúna los requisitos • Ciudadano estadounidense o extranjero con derecho a participar • Demostrar que tiene necesidad financiera 	<ul style="list-style-type: none"> • Según la necesidad financiera y la cantidad que la universidad disponga para asignar • Comuníquese con la oficina de ayuda financiera 	Los fondos son limitados; tendrán prioridad quienes presenten la solicitud primero. El programa proporciona empleo a tiempo parcial y paga una tarifa por hora de al menos el salario mínimo federal actual. Su universidad también puede ofrecer su propio programa de trabajo y estudio. Su universidad debe pagarle directamente, a menos que solicite lo contrario y deba pagarle al menos una vez al mes

PROGRAMAS DE PRÉSTAMOS (DINERO EN PRÉSTAMO QUE DEBE DEVOLVER CON INTERESES)

Para recibir préstamos federales para estudiantes, primero debe completar la FAFSA. También se le pedirá que firme un pagaré maestro (MPN), que explica los términos y condiciones de sus préstamos. Contacte a la universidad a la que concurrirá para obtener información acerca de la firma del MPN. El reembolso del préstamo comienza 180 días después de que deja la universidad o reduce la inscripción a menos de la dedicación parcial.

Programa	Requisitos de aptitud	Concesión anual	Información sobre reembolsos	Más información
Préstamo directo subsidiado	<ul style="list-style-type: none"> • Ser estudiante de pregrado inscrito con una dedicación de al menos medio tiempo en una universidad que reúna los requisitos • Ciudadano estadounidense o extranjero con derecho a participar • Demostrar que tiene necesidad financiera 	Vea la tabla <i>Montos de concesión del préstamo federal directo</i> en la página siguiente para conocer los montos	<ul style="list-style-type: none"> • El reembolso comienza seis meses después de graduarse, retirarse de la universidad o reducir la inscripción a menos de medio tiempo de dedicación • El plazo máximo para el reembolso depende del saldo total del capital, pero podría extenderse de 10 a 25 años • Para los préstamos subsidiados que se desembolsaron por primera vez a partir del 1 de julio de 2022 y antes del 1 de julio de 2023, la tasa de interés es de un 4.99 % fijo. 	<p>Estos préstamos se otorgan con base en la necesidad financiera. Al prestatario no se le cobran intereses mientras se encuentre matriculado o durante los aplazamientos autorizados. El gobierno federal paga (subsidia) el interés durante estos periodos. La universidad calculará su necesidad para recibir el préstamo directo con subsidio.</p> <p>Hay una tarifa de préstamo del 1.057 % para los préstamos desembolsados a partir del 1 de octubre de 2020 y antes del 1 de octubre de 2023.</p>
Préstamo directo no subsidiado	<ul style="list-style-type: none"> • Ser estudiante de pregrado o de posgrado, inscrito con una dedicación de al menos medio tiempo en una universidad que reúna los requisitos • Ciudadano estadounidense o extranjero con derecho a participar 	Consulte la tabla <i>Montos límite federales de préstamos directos</i> en la siguiente página	<ul style="list-style-type: none"> • El reembolso comienza seis meses después de graduarse, retirarse de la universidad o reducir la inscripción a menos de medio tiempo de dedicación • El plazo máximo para el reembolso depende del saldo total del capital, pero podría extenderse de 10 a 25 años • Para los préstamos no subsidiados desembolsados por primera vez a partir del 1 de julio de 2022 y antes del 1 de julio de 2023, la tasa de interés es de un 4.99 % fijo para prestatarios de pregrado y de un 6.54 % fijo para prestatarios de posgrado o profesionales 	<p>No es necesario que muestre la necesidad financiera de recibir un Préstamo directo sin subsidio. Usted es responsable por los intereses que se devenguen periódicamente desde el momento en que el préstamo se desembolsa hasta que se paga por completo. Usted puede pagar el interés a medida que se devengue o puede dejar que el interés "se capitalice", lo que quiere decir que el interés se sumará al importe del capital del préstamo. Los intereses capitalizados incrementan el monto que debe devolver. La universidad determinará su elegibilidad para un préstamo sin subsidio, incluido el monto del préstamo para el cual usted es elegible.</p> <p>Hay una tarifa de préstamo del 1.057 % para los préstamos desembolsados a partir del 1 de octubre de 2020 y antes del 1 de octubre de 2023.</p>
Préstamo directo PLUS	<ul style="list-style-type: none"> • Padre biológico o adoptivo de un estudiante dependiente de pregrado inscrito en un programa de al menos medio tiempo en una universidad participante • Ser estudiante de posgrado o profesional, inscrito con una dedicación de al menos medio tiempo en una universidad que reúna los requisitos • Ciudadano estadounidense o extranjero con derecho a participar • No debe tener un historial crediticio desfavorable 	Cubre hasta el costo de asistencia, menos cualquier ayuda financiera a la que pueda acceder	<ul style="list-style-type: none"> • El período de reembolso empieza después del último desembolso del Préstamo directo PLUS; sin embargo, el prestatario puede tener derecho a un aplazamiento del primer pago por seis meses después de que el estudiante haya dejado de estar inscripto con una dedicación de al menos medio tiempo • El plazo máximo para el reembolso depende del saldo total del capital, pero podría extenderse de 10 a 25 años • Para los préstamos directos PLUS que se desembolsaron por primera vez a partir del 1 de julio de 2022 y antes del 1 de julio de 2023, la tasa de interés es de un 7.54 % fijo. 	<p>Los solicitantes tendrán que resultar aprobados en una comprobación de crédito para tener derecho a un préstamo directo PLUS. Si no resultan aprobados, es posible que aún así reciban un préstamo si pueden demostrar que existen circunstancias extremas o si consiguen un codeudor solvente. Un préstamo directo PLUS es un préstamo sin subsidio y el prestatario es responsable por todos los intereses que se acumulen en el préstamo.</p> <p>Hay una tarifa de préstamo del 4.228 % para los préstamos desembolsados a partir del 1 de octubre de 2020 y antes del 1 de octubre de 2023.</p>

MONTOS LÍMITE DEL PRÉSTAMO FEDERAL DIRECTO

Año	Estudiantes de pregrado dependientes (excepto estudiantes cuyos padres no pueden obtener préstamos directos PLUS)	Estudiantes de pregrado independientes (y dependientes cuyos padres no pueden obtener préstamos directos PLUS)	Estudiantes de posgrado o profesionales
Primer año	\$5,500	\$9,500	\$20,500 (solo préstamos directos sin subsidio)
	No más de \$3,500 en préstamos directos con subsidio		
Segundo año	\$6,500	\$10,500	
	No más de \$4,500 en préstamos directos con subsidio		
Tercer año en adelante (por año)	\$7,500	\$12,500	
	No más de \$5,500 en préstamos directos con subsidio		
Monto total que puede tomar en préstamo	\$31,000	\$57,500	
	No más de \$23,000 en préstamos directos con subsidio		

¹ Los estudiantes posgraduados y profesionales inscritos en ciertos programas profesionales de salud aprobados pueden pedir Préstamos directos sin subsidio que excedan este monto. Consulte a la oficina de ayuda financiera de su universidad para obtener más información.



Becas

Las becas son una forma de ayuda gratuita, es decir, dinero que no tiene que reembolsar. Querrá invertir su tiempo en realizar su propia búsqueda de becas para encontrar este dinero gratis. Muchas becas se otorgan año tras año: algunas por rendimiento académico o deportivo, pero otras miles se otorgan por un abanico de criterios, entre ellos:

- La escuela secundaria a la que asistió
- La comunidad en la que creció
- El servicio comunitario que usted haya prestado
- El programa de estudios que piensa seguir
- La necesidad financiera que demuestre
- Pasatiempos, habilidades o intereses especiales

En pocas palabras, hay numerosas becas que se otorgan cada año y que no tienen nada que ver con su desempeño académico o deportivo. Sin embargo, los patrocinadores de becas no van a buscarlo a usted. Depende de usted hacer todo lo posible para acceder a estas oportunidades.

PATROCINADORES DE BECAS

Asegúrese de investigar las oportunidades de becas que ofrezca la universidad que le interese. La oficina de ayuda financiera o el sitio web de la universidad deben tener una lista de becas disponibles para la universidad.

Busque otras fuentes de ayuda: grupos religiosos y cívicos, organizaciones comunitarias, empleadores y otras corporaciones, fundaciones e incluso algunos individuos.

BÚSQUEDAS DE BECAS

Para aprovechar al máximo sus posibilidades de recibir fondos de becas, debe desarrollar un plan de búsqueda y solicitud de becas. Un buen lugar para empezar a buscar becas es Internet.

Hay varios sitios de búsquedas de becas en Internet. Tendrá que ingresar cierta información personal para que el buscador de becas pueda ser efectivo, pero ¡tenga cuidado! No todos los sitios de búsqueda de becas son legítimos. Esta es una lista legítima de sitios de búsqueda de becas:

- FastWeb: www.fastweb.com
- College Board: <https://bigfuture.collegeboard.org>
- Oficina de Trabajo de EE. UU.: www.careeronestop.org/Toolkit/Training/find-scholarships.aspx
- Golden Door Scholars: www.goldendoorscholars.org
- Chegg: www.chegg.com/scholarships
- Peterson's: www.petersons.com/scholarship-search.aspx
- Niche: www.niche.com/colleges/scholarships
- Cappex: www.cappex.com/scholarships

SOLICITUD DE BECAS

Por lo general, los solicitantes de becas que tienen éxito no solicitan solo una beca. Solicitan varias y usted debería hacer lo mismo. Muchas becas requieren que llene una solicitud formal de beca. También pueden pedir información adicional, tal como:

- Un ensayo o una carta de presentación
- Cartas de recomendación
- Ejemplos de trabajos en un área de estudios específica
- Calificaciones obtenidas en los exámenes SAT/ACT
- Copias del expediente académico
- Entrevistas por teléfono o en persona

Siga las instrucciones, presente solicitudes completas y sin errores, y dé toda la información que se le pida. Por último, agradezca a todo aquel que lo ayudó en su búsqueda, incluso al patrocinador.

RECIBIR UNA BECA

La mayoría de las becas se paga a la universidad en nombre suyo. Incluso es posible que algunas se les paguen de manera compartida a usted y a la universidad. En tal caso, se le pedirá que endose el cheque. De manera opcional, algunos patrocinadores de becas pueden enviar el financiamiento de la beca directamente a usted. Si recibe un cheque por su beca, avise de inmediato a la oficina de ayuda financiera de su escuela.

La mayoría de las becas que pagan la matrícula y los aranceles no están sujetas a impuestos. Sin embargo, es posible que una parte o el total de los fondos de la beca pueda ser considerado como ingreso y quedar sujeto a impuestos. Asegúrese de buscar asesoramiento para determinar si tiene que declarar los fondos de la beca en su formulario fiscal.

DESPLAZAMIENTO DE LA CONCESIÓN

Las regulaciones federales (para el año académico 2021-2022) requieren que la universidad reduzca el paquete de ayuda financiera cuando la ayuda total de todas las fuentes exceda el costo de asistencia de la universidad por más de \$300. Ciertas ayudas, como la Beca Pell, no se reducen. Es más probable que una beca externa afecte la ayuda de la institución educativa, como la beca FSEOG, el Programa Federal de Estudio y Trabajo y los fondos de ayuda financiera propios de la universidad. Esto se llama desplazamiento de la concesión (award displacement). Usted debe informar sobre cualquier beca externa a la oficina de ayuda financiera de la escuela. Si no lo hace y esto genera un sobrepago, se le puede exigir devolver a la universidad o al gobierno la totalidad o parte del paquete de ayuda financiera basada en la necesidad. Hable con la oficina de ayuda financiera si tiene alguna pregunta sobre cómo una beca puede afectar su paquete de ayuda financiera.

Estafas en las becas

Conseguir el dinero para pagar la educación universitaria puede causar mucho estrés en una familia. Algunas empresas deshonestas se aprovechan del estrés que puede causar la búsqueda de ayuda financiera. Esté atento a las siguientes señales de alerta relativas a las estafas en base a las becas.

SEÑALES DE ALERTA

1. **“Se le garantiza que ganará la beca o se le devolverá el dinero”.** Ningún servicio le puede garantizar que le conseguirá una subvención o una beca. Revise la política de reembolso de ese servicio por escrito antes de pagar un arancel. Generalmente, los servicios de búsqueda de becas fraudulentos les piden a los solicitantes que muestren las cartas de rechazo de cada uno de los patrocinadores que figuran en las listas que ellos proveen, para pedir un reembolso de cualquier arancel que se haya pagado. Si un patrocinador ya no existe, si en realidad no brinda becas o si tiene una fecha límite para solicitud permanente, estas cartas de rechazo son casi imposibles de obtener.
2. **“Actúe rápido o se lo perderá”.** Una operación fraudulenta puede presionar al solicitante diciendo que las concesiones se otorgan por orden de llegada. Algunos programas de becas dan preferencia a las solicitudes que primero demuestren reunir los requisitos. Sin embargo, si le dicen (especialmente por teléfono) que tiene que responder rápidamente pero que no sabrá los resultados sino hasta dentro de varios meses, puede ser una señal de que hay un problema.
3. **“Haremos todo el trabajo por usted”.** Desafortunadamente, nadie más puede llenar los formularios de información personal, redactar los ensayos y dar las referencias que muchas becas exigen.
4. **“La beca tendrá un cargo”.** Algunos patrocinadores de becas legítimos cobran aranceles para costear los gastos de procesamiento. Pero antes de enviar dinero para solicitar o aceptar una beca, investigue al patrocinador, especialmente si la solicitud de dinero se hace por teléfono. Si usted gana una beca, por lo general recibirá una notificación oficial por correo o por correo electrónico, no por teléfono. El dinero “gratuito” no le debe costar nada.
5. **“Nuestro programa de becas está avalado”.** Tenga cuidado de los respaldos. Las operaciones fraudulentas afirman tener el aval de grupos con nombres similares a los de conocidas organizaciones privadas y gubernamentales. La Oficina de Buenas Prácticas Comerciales (Better Business Bureau) y las entidades gubernamentales no respaldan esos negocios.

6. **“Usted no puede obtener esta oportunidad en ningún otro lugar”.** Los directorios de becas están disponibles de forma gratuita en la biblioteca pública, la oficina de consejería de la escuela secundaria, la oficina de ayuda financiera universitaria y en línea.
7. **“Es un 'finalista' o lo ha seleccionado una 'fundación nacional' (para recibir una beca que nunca solicitó)”.** La mayoría de los programas de becas legítimos nunca buscan solicitantes particulares y, por lo general, se contactan con usted en respuesta a una petición. Además, las operaciones fraudulentas relacionadas con las becas usan nombres que parecen oficiales y que contienen palabras tales como federal, nacional, administración, división, federación y fundación. Si usted cree que existe la posibilidad real de que haya sido seleccionado para recibir una beca, averigüe si el patrocinador o el programa son legítimos antes de enviar dinero.
8. **“Necesitamos su número de tarjeta de crédito o de cuenta corriente por adelantado”.** Nunca dé su número de tarjeta de crédito o su número de cuenta corriente al representante de una organización a la que usted no conoce, a través del teléfono. Un servicio legítimo de becas basadas en una necesidad financiera no le pedirá el número de su cuenta corriente bancaria. Primero consiga información por escrito. Una operación deshonesto no necesita su firma en un cheque. La intención es crear situaciones que le permitan al servicio retirar la totalidad del dinero de las cuentas de las víctimas, a través de retiros sin autorización.

Puede encontrar información adicional sobre los programas de becas, e incluso sobre estafas, en <https://finaid.org>.

Cómo evitar estafas

La Comisión Federal de Comercio y College Parents of America (CPA, por sus siglas en inglés) se asociaron para ofrecer asesoramiento sobre cómo reconocer becas y prácticas de ayuda financiera engañosas. La CPA es un recurso, un asesor y un defensor que trabaja en representación de millones de padres de estudiantes universitarios actuales y futuros en todo Estados Unidos. Para obtener más información sobre la CPA, llame sin costo al 888-761-6702 o visite el sitio de CPA en <https://collegeparents.org>. También visite <https://studentaid.gov/resources/scams> para obtener más información.

¡CADA AÑO QUEDAN \$100 MILLONES PARA BECAS SIN RECLAMAR! PRESENTE SU SOLICITUD PRONTO Y CON FRECUENCIA.

CSS Profile®

Además de la FAFSA, el CSS Profile es una solicitud que algunas universidades y programas de becas requieren que los estudiantes completen a fin de calificar para recibir la ayuda financiera institucional. La solicitud se abre el 1 de octubre. No tiene costo para los estudiantes nacionales de pregrado cuyos ingresos brutos ajustados familiares sean inferiores a \$100,000, los que cumplan con los requisitos para la exención de aranceles del SAT o los que sean huérfanos o estén bajo la tutela del tribunal y tengan menos de 24 años. Para los demás estudiantes, el arancel es de \$25 por la solicitud inicial y de \$16 por cada informe adicional. Para ver una lista de las universidades participantes y solicitarla, visite <https://cssprofile.collegeboard.org>.

Sus derechos y responsabilidades respecto a la ayuda financiera

SUS DERECHOS

Usted tiene derecho a recibir la siguiente información de su universidad:

- La clase de ayuda financiera disponible, incluida la información sobre los programas federales, estatales y universitarios.
- Cuáles son los plazos para solicitar cada tipo de ayuda.
- Los costos de asistencia y las políticas de reembolso, si usted se retira.

- Cuáles son los criterios utilizados para seleccionar a los beneficiarios de la ayuda.
- La forma en que se determina su necesidad financiera, incluida la forma en que se calculan los gastos estudiantiles en su presupuesto.
- Los recursos que se consideran al determinar su necesidad, tales como el aporte de sus padres, sus activos, beneficios u otra ayuda financiera.
- La cantidad de su necesidad financiera que se ha cubierto.
- Los recursos de ayuda que conforman su paquete de ayuda financiera.
- Qué parte de la ayuda es un préstamo y debe reembolsarse y qué parte es una ayuda gratuita.
- La tasa de interés sobre su préstamo estudiantil, la cantidad total de dinero que tiene que reembolsar, los procedimientos para devolver el préstamo, el tiempo que tiene para devolverlo y la fecha en que tendrá que empezar a devolverlo.
- Cuáles son los procedimientos para apelar una decisión de ayuda financiera si usted piensa que lo han tratado injustamente o si su paquete de ayuda no es adecuado.
- La manera en que la universidad determina si usted está progresando académicamente de forma satisfactoria y lo que pasará si no es así.

SUS RESPONSABILIDADES

Usted tiene la responsabilidad de:

- Examinar y considerar toda la información sobre un programa universitario antes de inscribirse.
- Llenar con cuidado su solicitud para obtener ayuda financiera estudiantil y enviarla a tiempo al lugar indicado (los errores pueden demorar la obtención de ayuda; proporcionar información incorrecta de manera intencional es una infracción de la ley, que está sujeta a sanciones según el Código Penal de los EE. UU.)
- Devuelva toda documentación adicional, verificación, correcciones o nueva información que le pidan los administradores de la ayuda financiera o las entidades en las que usted ha presentado su solicitud.
- Lea y comprenda todos los formularios que le pidan firmar. Guarde copias de todo y acepte la responsabilidad por todos los acuerdos que firme.
- Notifique al prestamista cualquier cambio que sufra su nombre, dirección o estado en la universidad.
- Realice satisfactoriamente el trabajo asignado a través del programa federal de trabajo y estudio.
- Sepa y cumpla con las fechas límite para solicitar y volver a solicitar la ayuda.
- Informe todas las becas externas otorgadas a la oficina de ayuda financiera de su universidad.
- Sepa y cumpla con las políticas y los procedimientos de reembolso de su universidad.



SI NECESITA PEDIR PRESTADO DINERO PARA ASISTIR A LA UNIVERSIDAD:

No solicite dinero que no necesita. Simplemente por ser elegible para tomar una cierta cantidad en préstamo, no lo haga automáticamente. Si puede ajustarse con menos, tome menos.

Piense en cuánto ganará en función de cuánto tomará en préstamo. Los préstamos se suman durante su carrera en la universidad. Piense si su trabajo después de la graduación pagará lo suficiente como para realizar los pagos por el monto que toma en préstamo. Visite el Occupational Outlook Handbook (Manual de perspectivas laborales) en www.bls.gov/ooh para estimar su salario inicial.

Si necesita pedir préstamos, pida primero uno subsidiado. No se le cobrarán intereses mientras esté matriculado en la universidad al menos a media jornada (más de cinco créditos) o durante el aplazamiento (periodo en el que tiene derecho a que se aplacen los pagos).

Si usted cuenta con otros ingresos y solicita préstamos sin subsidio, trate de efectuar los pagos de intereses mientras permanece en la universidad. O, simplemente, pida menos. Esto reducirá significativamente la cantidad de dinero que deberá reembolsar al graduarse.

¿Necesita ayuda para elaborar un presupuesto personal y determinar cuánto ahorrar o gastar en la universidad por mes? Utilice esta hoja de cálculo de presupuesto personal para mantenerse organizado www.ecmc.org/students/documents/fab-budgeting-flyer.pdf.



HOJA DE TRABAJO: RASTREADOR DE SOLICITUDES DE BECAS

Utilice este rastreador de becas para mantenerse organizado y enviar sus solicitudes a tiempo. A medida que complete cada paso, marque o llene la casilla correspondiente. Tenga en cuenta que no todas las solicitudes requerirán todos los pasos. Tenga cuidado con las estafas relacionadas con las becas, como las solicitudes del número de Seguro Social, el número de la tarjeta de crédito o de la cuenta corriente, o pagos para solicitarlas. Para obtener más información, visite <https://finaid.org/scholarships/scams>.

NOMBRE DE LA BECA	URL O INFORMACIÓN DE CONTACTO	CRITERIOS	FECHA LÍMITE	CANTIDAD	ELEMENTOS NECESARIOS PARA LA PRESENTACIÓN					FECHA DE PRESENTACIÓN	GANADOR ANUNCIADO	CONCESIÓN RECIBIDA
					CARTAS DE RECOMENDACIÓN	ENSAYOS	EXPEDIENTE ACADÉMICO	REGISTROS FINANCIEROS	OTROS			

Esta hoja de trabajo se puede descargar de www.ecmc.org/Opportunities.



La decisión final

Llegaron las cartas sobre la concesión de ayuda financiera. Ahora es el momento de considerar detenidamente sus opciones y seleccionar los tipos de ayuda y de universidad que sean mejores para usted. Esta sección lo ayudará a elegir la universidad apropiada para usted, lo guiará hasta los pasos finales para recibir su ayuda financiera y lo ayudará a prepararse financieramente para la universidad.

Entender su carta de concesión de ayuda financiera

Una vez que su inscripción haya sido aceptada en una universidad y que usted haya solicitado ayuda financiera llenando la Solicitud Gratuita de Ayuda Federal Para Estudiantes (FAFSA) y cualquier otro formulario de ayuda financiera que requiera la universidad, usted y su familia recibirán una carta de concesión de ayuda financiera. Esta carta explicará en detalle la cantidad de apoyo financiero que la universidad le puede ofrecer para el año venidero. Usted podría recibir la carta de concesión junto con el aviso de aceptación. Algunas universidades publican las cartas de concesión en Internet. Consulte a sus universidades la forma en que distribuyen las cartas de concesión.

LEA LA LETRA PEQUEÑA

- Lea su carta de concesión detenidamente para asegurarse de entender todos los términos y condiciones, con el fin de poder decidir si quiere aceptar parte o el total de la ayuda que le ofrecen. Busque las instrucciones para los próximos pasos a dar. Podría tener que llenar más papeles (por ejemplo, solicitudes de préstamos).
- Determine si hay subvenciones o becas disponibles para más de un año. Si las hay, ¿cuáles son las condiciones que le caben?
- Al comparar las concesiones de ayuda financiera, considere los gastos de bolsillo definitivos. Una concesión que contenga préstamos puede requerir gastos de bolsillo finales más altos que los de una concesión equivalente que contenga subvenciones en su mayor parte.

INFORME A SU UNIVERSIDAD SOBRE CUALQUIER SITUACIÓN ESPECIAL

¿Ha cambiado su situación familiar desde que presentó la FAFSA? ¿Alguno de sus padres se ha enfermado o quedado sin empleo? ¿Le han otorgado becas externas adicionales? Usted tiene que informar a la universidad cualquier cambio que se produzca. Debe informar hasta los cambios de nombre y dirección. Cualquiera de estos cambios puede afectar su concesión.

¿QUÉ PASA SI NO ES SUFICIENTE?

Si después de leer la carta de concesión, usted cree que la concesión y los ahorros de su familia no son suficientes para cubrir todos los gastos, ¡no se asuste! Hay otras opciones para conseguir el dinero que necesita para asistir a la universidad que usted haya elegido.

- Investigue otras fuentes de becas externas. Tal vez no sea muy tarde para solicitar el ingreso.
- Considere cualquier beneficio posible que puedan brindarle los lugares donde trabajan sus padres. Vea más allá de matrículas y becas, como programas para reducir el costo de las computadoras, de seguros o de viajes.
- Averigüe si su universidad ofrece un plan de pagos que permita extender los gastos de la matrícula a lo largo del año.
- Asegúrese de que la oficina de ayuda financiera esté al tanto de cualquier situación especial que afecte su capacidad de pagar por la educación.

CUMPLA CON LAS FECHAS LÍMITE

¡El reloj no se detiene! Una vez que elija la universidad, podría ser necesario informarle a esta, por escrito, la cantidad de dinero de la concesión que piensa aceptar. Si usted no responde para la fecha indicada, su concesión podría estar en peligro.

QUÉ PODRÍA VER EN UNA CARTA DE CONCESIÓN

La carta de concesión proporcionará un resumen del costo estimado de asistencia junto con la ayuda financiera que le ofrece la universidad.

LA PÉRDIDA DE EMPLEO O DE INGRESOS SON CIRCUNSTANCIAS ESPECIALES QUE DEBEN INFORMARSE AL DEPARTAMENTO DE AYUDA FINANCIERA DE LA UNIVERSIDAD.

Ejemplo de carta de oferta de ayuda financiera de la universidad

Costos para el año 2022-2023	
Costo estimado de asistencia para la inscripción con dedicación a tiempo completo	\$25,000 por año
Matrícula y aranceles	\$14,000
Pensión completa (residente en el campus)	\$8,000
Libros y útiles	\$1,000
Transporte	\$600
Varios	\$1,400

Subvenciones y becas para pagar la universidad	
Subvenciones y becas totales (ayuda "gratuita"; no exige su reembolso)	\$13,600 por año
Subvenciones de su universidad	\$8,000
Beca Federal Pell	\$3,570
Subvenciones de su estado	\$1,000
Becas concedidas	\$1,030

Lo que pagará para el año 2022-2023	
Precio neto (costo de asistencia menos las subvenciones y becas totales)	\$11,400 por año

OPCIONES PARA PAGAR PRECIO NETO

Opciones de trabajo	
Programa de trabajo y estudio (federal, estatal o institucional)	\$1,000 por año

Opciones de préstamos*	
Préstamo directo subsidiado	\$3,500 por año
Préstamo directo no subsidiado	\$2,000 por año

* Es posible que reúna los requisitos para recibir otro monto. Comuníquese con su oficina de ayuda financiera.

Otras opciones de pago para el saldo adeudado restante	
<ul style="list-style-type: none"> Aporte Familiar Previsto (según el cálculo de la institución al utilizar los datos aportados en la FAFSA) Plan de pago ofrecido por la institución Préstamo directo PLUS Beneficios militares o del Servicio Nacional Préstamo educativo privado no federal 	\$4,900 por año

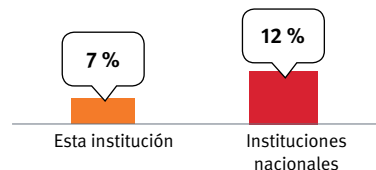
TASA DE GRADUACIÓN

Porcentaje de los estudiantes a tiempo completo que se gradúan dentro de los seis años.



TASA DE INCUMPLIMIENTO DE PAGO DEL PRÉSTAMO

Porcentaje de prestatarios que reciben un préstamo a devolver y que incumplen en el pago.



PROMEDIO DE LOS PRÉSTAMOS

Por lo general, los estudiantes de Sample University piden un préstamo de \$20,000 en préstamos federales durante cuatro años. El pago del préstamo federal durante 10 años para este monto es de aproximadamente \$196.84 por mes. El monto de su préstamo puede ser diferente.

PAGO DE SUS PRÉSTAMOS

Para obtener más información sobre el reembolso de los préstamos para estudiantes, visite <https://studentaid.gov/manage-loans/repayment>.

PARA OBTENER MÁS INFORMACIÓN Y CONSULTAR SOBRE LOS SIGUIENTES PASOS:

Sample University (SU)
Oficina de ayuda financiera
123 Opportunities Street
Anytown, SU 12345
Teléfono: 555-123-4567
Correo electrónico: financialaid@sampleuniv.edu



EL COSTO DE ASISTENCIA

El precio de catálogo publicado por la universidad.

Ejemplo: \$25,000



AYUDA GRATUITA

Dinero gratuito (becas y subvenciones) que no hay que devolver.

Ejemplo: \$13,600



PRECIO NETO

Costo total (el precio real que pagará por su educación a lo largo del tiempo, esto incluye el costo neto, que pagará ahora, más los préstamos, que habrá que devolver más adelante).

Ejemplo: \$11,400

EL COSTO DE ASISTENCIA

El precio de catálogo publicado por la universidad.

Ejemplo: \$25,000



TODAS LAS AYUDAS

Dinero gratis (becas y subvenciones) que no hay que devolver y préstamos que sí hay que devolver.

Ejemplo: \$19,100



COSTOS NETOS

Costo inmediato (el precio que pagará ahora por su educación, los préstamos tendrán que devolverse más adelante, el costo neto puede pagarse con los ingresos de las contribuciones familiares y con los ingresos del programa de estudio y trabajo).

Ejemplo: \$5,900



TOME SU DECISIÓN

Una manera rápida de comparar las ofertas y de determinar los precios netos es restar toda la subvención, beca y otras ayudas gratuitas del costo de asistencia. Recuerde que las universidades tienen diferentes maneras de ofrecer la ayuda financiera y también diferentes costos de estudiar.¹

		UNIVERSIDAD (LLENAR)					
		Universidad de muestra					
EVALÚE	Ventajas	Programa con mayor calificación, bajo costo de vida					
	Desventajas	Quizás necesite un auto, opciones limitadas de alojamiento					
EL COSTO DE ASISTENCIA	Matrícula y aranceles	\$14,000					
	Pensión completa ²	\$8,000					
	Libros y útiles	\$1,000					
	Transporte	\$600					
	Varios	\$1,400					
	Costos totales de la universidad (A)	\$25,000					
SUBVENCIONES/BECAS/PROGRAMA DE TRABAJO Y ESTUDIO	Beca Federal Pell	\$3,570					
	Federal Supplemental Educational Opportunity Grant (FSEOG)	-					
	Subvenciones estatales/de otro tipo	\$1,000					
	Becas	\$1,030					
	Ayuda basada en la institución	\$8,000					
	Ayuda total de la subvención/beca (B)	\$13,600					
	Su precio neto (costo total) (A - B)	\$11,400					
	Programa de trabajo y estudio (trabaje para ganar)	\$1,000					
PRÉSTAMOS		Ofrecido	Aceptar/Rechazar \$	Ofrecido	Aceptar/Rechazar \$	Ofrecido	Aceptar/Rechazar \$
	Préstamo directo subsidiado	\$3,500	Aceptar \$3,500				
	Préstamo directo no subsidiado	\$2,000	Aceptar \$2,000				
	Préstamo directo PLUS	\$4,900	Rechazar -				
	Préstamo privado	-	-				
	Oferta total del préstamo (C)	\$5,500					
RESUMEN	Ayuda financiera total (B + C = D)	\$19,100					
	Su costo neto (costo inmediato) (A-D)³	\$5,900					

¹ No todas las universidades participan de los programas de ayuda financiera que se mencionan arriba.

² Si vive fuera del campus, calcule sus gastos de alojamiento y de comida.

³ Los préstamos, que forman parte del precio neto o de los costos totales, deberán reembolsarse con posterioridad. El costo neto puede pagarse con aportaciones de la familia, sueldos e ingresos por programas de trabajo y estudio.

Requisitos de educación secundaria de Virginia

Créditos necesarios para graduarse

La mayoría de los estudiantes de Virginia obtienen un diploma estándar o uno avanzado. Los estudiantes deben obtener una combinación de unidades de créditos estándares y verificadas para recibir uno de los dos diplomas. Los estudiantes obtienen una unidad estándar de crédito por un curso al completar

satisfactoriamente 140 horas-reloj de instrucción y al cumplir con los objetivos del curso. Se otorga una unidad verificada de crédito por un curso en el que el estudiante obtiene una unidad estándar de crédito y recibe una calificación de aprobación en una prueba de los Estándares de Aprendizaje (SOL, por sus siglas en inglés) correspondiente o en otra prueba aprobada por el Consejo de Educación de Virginia.

Las tablas de esta página muestran los requisitos mínimos de graduación de escuela secundaria para los estudiantes del nivel secundario de Virginia. Para obtener más información sobre estos y otros tipos de diplomas secundarios y requisitos de graduación de Virginia, visite www.doe.virginia.gov/boe/accreditation/2017-grad-req.shtm.

REQUISITOS DE CURSO PARA EL DIPLOMA ESTÁNDAR

Disciplinas	Créditos estándar: válido para estudiantes de noveno grado que cursan por primera vez en 2018-2019 y en adelante	Créditos verificados: válido para estudiantes de noveno grado que cursan por primera vez en 2018-2019 y en adelante
Inglés	4	2
Matemáticas	3	1
Ciencias de laboratorio	3	1
Historia y ciencias sociales	3	1
Salud y educación física	2	
Idiomas extranjeros, bellas artes o educación técnica y profesional	2	
Economía y finanzas personales	1	
Asignaturas optativas	4	
Créditos totales	22	5

REQUISITOS DE CURSO PARA EL DIPLOMA AVANZADO

Disciplinas	Créditos estándar: válido para estudiantes de noveno grado que cursan por primera vez en 2018-2019 y en adelante	Créditos verificados: válido para estudiantes de noveno grado que cursan por primera vez en 2018-2019 y en adelante
Inglés	4	2
Matemáticas	4	1
Ciencias de laboratorio	4	1
Historia y ciencias sociales	4	1
Idioma extranjero	3	
Salud y educación física	2	
Idioma extranjero, bellas artes o educación técnica y profesional	1	
Economía y finanzas personales	1	
Asignaturas optativas	3	
Créditos totales	26	5

Fuentes de la información contenida en la tabla: Departamento de Educación de Virginia (www.doe.virginia.gov/instruction/graduation/standard.shtm).

ESTA TABLA RESUME LOS REQUISITOS MÍNIMOS DE GRADUACIÓN DE VIRGINIA. SU DISTRITO UNIVERSITARIO PUEDE TENER DIFERENTES REQUISITOS DE GRADUACIÓN. ADEMÁS, SU UNIVERSIDAD PUEDE EXIGIR O RECOMENDAR CURSOS ESPECÍFICOS DE EDUCACIÓN SECUNDARIA. INVESTIGAR LOS REQUISITOS DESDE EL PRINCIPIO LO AYUDARÁ A SEGUIR ADELANTE CON LA GRADUACIÓN DE LA ESCUELA SECUNDARIA Y CON LA ADMISIÓN A LA UNIVERSIDAD.



Opciones de transferencia entre universidades de Virginia

Requisitos de los programas de estudio y de la transferencia

En cualquier lugar que viva de Virginia, hay una universidad pública de dos años cerca de usted. Hay dos tipos de universidades públicas de dos años:

Universidades comunitarias

Las 23 universidades comunitarias de Virginia ofrecen clases en 40 campus, así como en numerosos centros fuera de los campus universitarios. Consulte las páginas 34 a 37 para obtener una lista de estos colegios universitarios y la información de contacto de los mismos.

“Junior college”

El Richard Bland College en South Prince George es la única universidad pública de dos años de Virginia que no es una universidad comunitaria.

PROGRAMAS DE ESTUDIO

Las universidades comunitarias ofrecen una amplia variedad de programas de estudio, si bien no todas estas universidades ofrecen todos los programas. Los programas de convalidación de créditos ofrecen una base para continuar los estudios en una universidad de cuatro años. Los programas ocupacionales ofrecen las habilidades que se necesitan en la fuerza laboral de hoy en día, en áreas de la salud, la informática y la fabricación. Los programas de las universidades comunitarias llevan a la obtención de certificados, diplomas y títulos universitarios de dos años (associate degrees). Para obtener una lista completa de los cursos y programas de los “community colleges”, visite el Wizard (asistente virtual) de Educación de Virginia en www.vawizard.org.

La misión principal del Richard Bland College es preparar a los estudiantes para la transferencia a una universidad de cuatro años, después de haber completado el programa correspondiente a un título universitario de dos años (associate degree). Visite el Richard Bland College en Internet en www.rbc.edu.

CÓMO TRANSFERIRSE A UNA UNIVERSIDAD DE CUATRO AÑOS

Las universidades de dos años de Virginia poseen acuerdos de transferencia con numerosas universidades de cuatro años, tanto públicas como privadas. Estos acuerdos garantizan que los estudiantes que hayan completado un programa conducente a la obtención de un título en una universidad de dos años sean aceptados en las universidades de cuatro años que ellos elijan. Aquellos estudiantes a los que se les garantiza el ingreso deben cumplir ciertos requisitos (tales como un promedio mínimo de calificaciones), los cuales varían entre las distintas universidades de cuatro años. Los detalles de estos acuerdos y requisitos están disponibles en los sitios web del Sistema de universidades comunitarias de Virginia en www.vccs.edu y del Richard Bland College en www.rbc.edu.

El State Council of Higher Education for Virginia tiene una herramienta en Internet que puede ayudarle a planificar qué cursos se convalidan. Encuentre la herramienta en <https://research.schev.edu/vccs-course-transfer>. Además, el Virginia Education Wizard cuenta con una herramienta de planificación de convalidaciones. Encuentre la herramienta en www.vawizard.org.

Además, Transfer Virginia es una nueva iniciativa para darle transparencia a todo el proceso de transferencia universitaria y facilitar su acceso. Visite www.transfervirginia.org para investigar, planificar y organizar su proceso de transferencia con la información y los recursos que brindan las universidades de Virginia.

Centros de educación superior en Virginia

Virginia ofrece numerosas opciones para ayudarlo a continuar con su educación luego de la escuela secundaria. Si prefiere continuar en la misma región, pero no dispone del acceso conveniente a un centro universitario o universidad tradicional, explore las oportunidades disponibles a través de uno de los cinco centros de educación superior de Virginia. Los centros ofrecen acceso a numerosos cursos, títulos y programas de certificación que satisfacen las necesidades de la región mediante la asociación a universidades y centros universitarios de todo el estado.

Los cinco centros son los siguientes:

INSTITUTE FOR ADVANCED LEARNING AND RESEARCH
Danville
434-766-6700
www.ialr.org

NEW COLLEGE INSTITUTE
Martinsville
276-403-5671
<https://newcollegeinstitute.org>

ROANOKE HIGHER EDUCATION CENTER
Roanoke
540-767-6161
www.education.edu

SOUTHERN VIRGINIA HIGHER EDUCATION CENTER
South Boston
434-572-5440
www.svhec.org

SOUTHWEST VIRGINIA HIGHER EDUCATION CENTER
Abingdon
276-619-4300
www.swcenter.edu

Perfilador universitario de Virginia

Hay muchos factores importantes al escoger una universidad. Cómo adaptarse académicamente y el costo de asistencia (COA, por sus siglas en inglés) son consideraciones importantes. Las tablas de esta sección brindan cierta información necesaria para comparar las universidades en cuanto a estos factores.

Universidades públicas	Estudiantes matriculados en el año académico 2021-2022 ¹				El COA estimado de 2022-2023 ² antes de la ayuda financiera Las cifras de los costos son estimadas y sus costos reales pueden variar
	SAT Percentil 25	SAT Percentil 75	Promedio general de calificaciones de la escuela secundaria Percentil 25	Promedio general de calificaciones de la escuela secundaria Percentil 75	
Christopher Newport University	1110	1320	3.49	4.12	\$26,684
College of William & Mary	1360	1520	4.08	4.50	\$37,144
George Mason University	1150	1340	3.44	4.00	\$26,450
James Madison University	1150	1300	3.54	4.06	\$24,212
Longwood University	960	1140	3.15	3.86	\$29,158
Norfolk State University	860	1082	2.60	3.50	\$20,466
Old Dominion University	1020	1220	2.89	3.76	\$24,580
Radford University	950	1150	2.87	3.73	\$21,872
Richard Bland College	No disponible	No disponible	No disponible	No disponible	\$18,139
University of Mary Washington	1140	1320	3.36	4.05	\$26,824
University of Virginia	1400	1510	4.23	4.52	\$31,126
University of Virginia's College at Wise	990	1240	3.50	4.21	\$23,416
Virginia Commonwealth University	1070	1300	3.39	4.11	\$27,938
Sistema de universidades comunitarias de Virginia	No disponible	No disponible	No disponible	No disponible	\$4,563 ³
Virginia Military Institute	1160	1260	3.31	4.00	\$30,588
Virginia State University	840	1040	2.68	3.50	\$30,588
Virginia Tech	1230	1400	3.73	4.24	\$27,226

¹ Las calificaciones de los exámenes y los GPA se obtuvieron del sitio web del State Council of Higher Education for Virginia (SCHEV). Las calificaciones del SAT son una combinación de las calificaciones correspondientes a lectura, redacción y matemáticas.

² Cada universidad proporcionó los datos del costo de asistencia (COA) al State Council of Higher Education for Virginia (SCHEV). Los costos son para estudiantes con dedicación a tiempo completo e incluyen la matrícula estatal, los aranceles obligatorios y la pensión completa promedio dentro del campus. Los costos que se muestran arriba no incluyen todos los componentes del COA, como los aranceles no obligatorios, los aranceles específicos del programa, el transporte, los gastos personales, los libros y los útiles escolares.

³ No incluye los costos promedio de la pensión completa.

Universidades privadas	Estudiantes matriculados en el año académico 2021-2022 ¹ Se brindan las calificaciones de los exámenes y los promedios de calificaciones de la escuela secundaria para que usted pueda comparar sus calificaciones con las de los estudiantes aceptados en ciertas universidades de Virginia. Algunos estudiantes tuvieron calificaciones y promedios de calificaciones (GPA) más bajos, mientras que otros estudiantes tuvieron calificaciones y promedios de calificaciones más altos				El COA estimado de 2022-2023 ² antes de la ayuda financiera Las cifras de los costos son estimadas y sus costos reales pueden variar
	SAT Percentil 25	SAT Percentil 75	Promedio general de calificaciones de la escuela secundaria Percentil 25	Promedio general de calificaciones de la escuela secundaria Percentil 75	
Averett University	920	1140	2.67	3.52	\$49,150
Bluefield University	922	1085	2.94	3.75	\$39,006
Bridgewater College	1070	1250	3.20	4.00	\$54,140
Christendom College	1170	1380	No disponible	No disponible	\$41,670 ³
Eastern Mennonite University	1130	1350	3.27	4.06	\$51,890
Emory & Henry College	No disponible	No disponible	3.10	3.93	\$48,600
Ferrum College	920	1190	2.68	3.64	\$51,550
Hampden-Sydney College	1103	1233	3.15	3.90	\$64,740
Hampton University	990	1170	3.00	3.80	\$42,148
Hollins University	1080	1280	3.50	4.00	\$56,080
Liberty University	1040	1280	3.28	3.90	\$36,600
Mary Baldwin University	900	1130	2.88	3.92	\$41,931
Marymount University	1105	1250	2.88	3.85	\$52,280
Randolph College	910	1150	2.52	3.81	\$39,476
Randolph-Macon College	1020	1225	3.39	4.10	\$59,970
Regent University	980	1240	2.91	3.92	\$28,032 ³
Roanoke College	1080	1210	3.18	3.99	\$50,566
Shenandoah University	1080	1250	3.34	4.08	\$49,950
Southern Virginia University	1027	1212	3.17	3.84	\$28,448
Sweet Briar College	1020	1230	3.20	4.00	\$37,840
University of Lynchburg	1000	1220	3.09	4.03	\$47,360
University of Richmond	1322	1470	3.53	3.90	\$75,200
Virginia Union University	770	940	2.10	2.87	\$24,378
Virginia Wesleyan College	1140	1380	2.95	3.84	\$48,030
Washington and Lee University	1410	1530	No disponible	No disponible	\$78,670

¹ Las calificaciones de los exámenes y los GPA se obtuvieron del sitio web del State Council of Higher Education for Virginia (SCHEV). Las calificaciones del SAT son una combinación de las calificaciones correspondientes a lectura, redacción y matemáticas.

² Cada universidad proporcionó los datos del costo de asistencia (COA) al Council of Independent Colleges in Virginia (CICV). Los costos son para estudiantes con dedicación a tiempo completo e incluyen la matrícula estatal, los aranceles obligatorios y la pensión completa promedio dentro del campus. Los costos que se muestran arriba no incluyen todos los componentes del COA, como los aranceles no obligatorios, los aranceles específicos del programa, el transporte, los gastos personales, los libros y los útiles escolares.

³ Datos de la página web de la universidad a junio de 2022.

Ayuda financiera de Virginia

Las oportunidades de ayuda financiera de Virginia incluidas en esta sección complementan los programas de ayuda financiera federal de las páginas 18-20.

Estudiantes de pregrado

PRINCIPALES PROGRAMAS DE AYUDA FINANCIERA ESTADUALES

Programa	Universidades participantes	Requisito de residencia	Aptitud	Importe de la concesión	Contacto para la solicitud
G3: Capacitarse, conseguir un trabajo, salir adelante	Universidades comunitarias de Virginia	Solo para residentes de Virginia	Necesidad económica, matrícula de al menos medio tiempo en un programa de grado en un campo de alta demanda	Matrícula o aranceles restantes después de aplicar la ayuda federal y estatal; los beneficiarios de la beca Pell pueden recibir \$2,250 adicionales	Oficina de ayuda financiera de la universidad https://virginiag3.com
Concesión del Estado de Virginia	Universidades públicas de Virginia	Solo para residentes de Virginia	Necesidad económica	Varía en función de la necesidad y de los fondos disponibles, hasta la matrícula o aranceles	Oficina de ayuda financiera de la universidad; este programa no tiene una solicitud separada; complete el formulario de FAFSA en https://studentaid.gov/h/apply-for-aid/fafsa
Virginia Guaranteed Assistance Program (VGAP)	Universidades públicas de Virginia	Solo para residentes de Virginia	Necesidad económica, inscripción con dedicación a tiempo completo y un GPA de secundaria mínimo de 2.5	Varía según los fondos disponibles	Oficina de ayuda financiera de la universidad; este programa no tiene una solicitud separada; complete el formulario de FAFSA en https://studentaid.gov/h/apply-for-aid/fafsa
Virginia Tuition Assistance Grant Program (VTAG)	Universidades privadas participantes de Virginia	Solo para residentes de Virginia	Inscripción con dedicación a tiempo completo	Varía según los fondos disponibles	Oficina de ayuda financiera universitaria
Programa de becas para transferencias de las universidades de dos años	Universidades de cuatro años participantes de Virginia	Solo para residentes de Virginia	Título universitario de dos años completo de una universidad pública que imparte carreras de dos años en Virginia, necesidad económica y un GPA mínimo de 3.0	Concesión anual de \$1,000, \$1,000 adicionales para estudiantes inscritos en los programas conducentes a la obtención de un título especificados; \$1,000 adicionales para estudiantes que se transfieren a NSU, ODU, RU, UVA-Wise, VCU o VSU.	Oficina de ayuda financiera de universidades de cuatro años
Programa educativo para sobrevivientes militares y sus dependientes de Virginia	Universidades públicas de Virginia	Residencia en Virginia para padres veteranos	Dependiente o cónyuge de padre veterano que desapareció en acción de guerra (MIA, por sus siglas en inglés), fue prisionero de guerra (POW, por sus siglas en inglés), fue asesinado o quedó incapacitado al 90 % durante el servicio en tiempo de guerra	Exención de la matrícula y de los aranceles requeridos, además de un estipendio anual basado en los fondos disponibles	Departamento de Servicios a Veteranos 804-225-2083 www.dvs.virginia.gov
Nueva Subvención New Economy Workforce Credential	Universidades comunitarias y centros de educación superior seleccionados de Virginia	Solo para residentes de Virginia	Inscritos en un programa de capacitación sin crédito elegible que cubra una ocupación con una alta demanda	Hasta 2/3 de descuento del costo del programa	Oficina de desarrollo de la mano de obra de la universidad comunitaria https://elevatevirginia.org/wcg

MUESTRA DE PROGRAMAS ESTATALES DE AYUDA FINANCIERA PARA CIRCUNSTANCIAS ESPECÍFICAS

(Para obtener una lista completa, visite www.schev.edu/financial-aid/financial-aid/federal-state-financial-aid.)

Programa	Universidades participantes	Requisito de residencia	Aptitud	Importe de la concesión	Contacto para la solicitud
Mercado común académico (para asistir a universidades fuera de Virginia)	Universidades públicas participantes que sean miembros del Consejo de Educación Regional del Sur (SREB)	Solo para residentes de Virginia	Programas de grado elegibles no disponibles en Virginia	Se cobra la matrícula para residentes del estado correspondiente al estado anfitrión	State Council of Higher Education for Virginia 804-225-2600 www.schev.edu/financial-aid/financial-aid
Mercado común académico (para asistir a una universidad de Virginia)	Universidades públicas participantes de Virginia	Solamente para quienes no residen en Virginia	Residencia en el estado de SREB, programas de grado elegibles no disponibles en el estado de origen	Se cobra la matrícula para residentes del estado	Coordinador del ACM del estado de origen www.sreb.org
Becas de científicos del suelo	Solamente para estudiantes de Virginia Tech	Solo para residentes de Virginia	Estudiante de ciencias del suelo, mérito, acuerdo de trabajo posgrado	Hasta la matrícula	Virginia Tech 540-231-6300
Cadetes del Estado	VMI, Virginia Tech, Mary Baldwin University	Ciudadano estadounidense	Varía, proceso de selección	Varía según los fondos disponibles	Oficina del programa u oficina de ayuda financiera de la universidad
Programa de becas de Ingeniería Civil del Departamento de Transporte de Virginia (VDOT, por sus siglas en inglés)	GMU, ODU, UVA, VMI, Virginia Tech y universidades de otros estados con un programa de ingeniería civil acreditado por ABET	Residente de Virginia o asistir a una universidad de Virginia	GPA mínimo de 2.5, inscripción en un programa de ingeniería civil acreditado por ABET como junior o senior y un acuerdo de estudio de posgrado	Estipendio de \$3,500 para los semestres de otoño y primavera; pasantía de verano paga	Envíe un correo electrónico a VDOT a través de talentacquisitionteam@vdot.virginia.gov o visite www.virginiadot.org/jobs/students_and_recent_graduates.asp
Virginia National Guard State Tuition Assistance Program	Universidades participantes de Virginia	No hay restricción	Comuníquese con la Guardia Nacional de Virginia	Hasta \$7,000 anuales para el pago de la matrícula	Especialista en servicios educativos de VNG https://va.ng.mil/programs-resources/tuition-assistance

MUCHAS UNIVERSIDADES ESTÁN ELIMINANDO EL REQUISITO DE CALIFICACIONES DE EXÁMENES ACT/SAT. CONSULTE EN www.fairtest.org/university/optional UNA LISTA ACTUAL DE FACULTADES CON PRUEBAS OPCIONALES. ESTA LISTA CAMBIA CONSTANTEMENTE. VERIFIQUE SIEMPRE LOS REQUISITOS DEL EXAMEN CON EL CONSEJERO DE ADMISIÓN UNIVERSITARIA.

AYUDA FINANCIERA DE VIRGINIA

Programa	Universidades participantes	Requisito de residencia	Aptitud	Importe de la concesión	Contacto para la solicitud
Virginia Child Care Provider Scholarship Program (VCCPSP)	Universidades participantes de Virginia	Residente de Virginia o empleado de un programa de cuidado infantil ubicado en Virginia	Para quienes trabajan o piensan trabajar en un programa de cuidado infantil; por orden de llegada	Hasta \$4,020 u ocho cursos de la universidad comunitaria, lo que ocurra primero	Departamento de Educación de Virginia www.vaccscholarship.com
Virginia Nursing Scholarship Programs	Universidades participantes de Virginia	Solo para residentes de Virginia	Varía	Varía	Departamento de Salud de Virginia www.vdh.virginia.gov/health-equity/forms-and-applications
Virginia Space Grant Consortium (VSGC)	Universidades participantes (CWN, Hampton U, ODU, UVA, Virginia Tech); programa separado para universidades comunitarias de Virginia	Ciudadano estadounidense	GPA mínimo de 3.0, inscripción a tiempo completo en un programa de grado STEM como estudiante júnior o sénior	Hasta \$8,500	Consortio de Becas Espaciales de Virginia https://vsgc.odu.edu
Virginia Teaching Scholarship Loan Program (VTSLP)	Universidades de cuatro años participantes de Virginia	No hay restricción	Se requiere un GPA mínimo de 2.7, área de escasez de docentes y que la institución de matriculación haya realizado la nominación a la beca	Hasta \$10,000	Director del programa de educación en la universidad de Virginia www.doe.virginia.gov/teaching/financial_support/virginia-teaching-scholarship-loan-program
Virginia Vocational Incentive Scholarship Program for Shipyard Workers	Tidewater Community College	Solo para residentes de Virginia	Inscripción en un programa de título intermedio de Ciencias Aplicadas o en un programa registrado de aprendizaje, empleo a tiempo completo en una empresa elegible de fabricación o reparación de astilleros de Virginia, y un acuerdo de trabajo de posgrado	Matrícula y aranceles	Oficina de ayuda financiera del Tidewater Community College
Virginia Women's Institute for Leadership (VWIL)	Mary Baldwin University	Solo para residentes de Virginia	Inscripción con dedicación a tiempo completo en el programa del VWIL	Equivalente a VTAG	Oficina de admisión de MBU https://marybaldwin.edu/vwil

PROGRAMAS ESTATALES DE AYUDA FINANCIERA PARA CIRCUNSTANCIAS ESPECÍFICAS (Para obtener una lista completa, vaya a www.schev.edu/financial-aid/financial-aid/federal-state-financial-aid)

Programa	Universidades participantes	Requisito de residencia	Aptitud	Importe de la concesión	Contacto para la solicitud
Subvención de la matrícula para casos de custodia adoptiva temporal	Universidades comunitarias de Virginia	Solo para residentes de Virginia	Hijo adoptivo, necesidad económica y mantener un progreso académico satisfactorio	Varía según la necesidad, hasta matrícula/aranceles	Oficina de ayuda financiera de las universidades comunitarias
Beca Granville P. Meade	Universidades de Virginia	Solo para residentes de Virginia	Terminar la escuela secundaria en Virginia, necesidad financiera y logros académicos	\$2,000 por año durante cuatro años	Oficina del director de la escuela secundaria o asociación de educación en el hogar
Exención de matrícula para ciudadanos de la tercera edad	Universidades públicas de Virginia	Solo para residentes de Virginia	Mayores de 60 años y con ingresos limitados	Matrícula/aranceles requeridos	Oficina de admisión universitaria
Talent Attraction Program (TAP): Reembolso de préstamos estudiantiles	Cualquier universidad acreditada de cuatro años de EE. UU.	Residir dentro de la región del tabaco durante el periodo de empleo de 24 meses en el que se otorga la concesión.	Haber obtenido un título universitario o superior entre el 1 de diciembre de 2020 y el 31 de diciembre de 2022; residir y trabajar en la región del tabaco, y tener una ocupación elegible; poder trabajar legalmente en los Estados Unidos.	\$12,000 anualmente, hasta \$48,000 para el reembolso del préstamo estudiantil	Virginia Tobacco Region Revitalization Commission www.revitalizeva.org/grant-loan-program/student-loan-repayment
Virginia Part-Time Assistance Program (PTAP)	Universidades comunitarias de Virginia	Solo para residentes de Virginia	Necesidad económica, inscribirse en un máximo de ocho créditos por semestre	Varía según la necesidad, hasta matrícula/aranceles	Oficina de ayuda financiera de las universidades comunitarias

Estudiantes de posgrado

PRINCIPALES PROGRAMAS DE AYUDA FINANCIERA ESTADUALES

Programa	Universidades participantes	Requisito de residencia	Aptitud	Importe de la concesión	Contacto para la solicitud
Concesión del Estado de Virginia	Universidades públicas participantes de Virginia	No hay restricción	Inscripción con dedicación a tiempo completo y otros requisitos, según lo determine la institución que otorga	Varía según los fondos disponibles	Oficina de ayuda financiera de la universidad; este programa no tiene una solicitud separada; complete el formulario de FAFSA en https://studentaid.gov/h/apply-for-aid/afsa
Programa educativo para sobrevivientes militares y sus dependientes de Virginia	Universidades públicas de Virginia	Residencia en Virginia para padres veteranos	Dependiente o cónyuge de padre veterano que desapareció en acción de guerra (MIA), fue prisionero de guerra (POW), fue asesinado o quedó incapacitado al 90 % durante el servicio en tiempo de guerra	Exención de la matrícula y de los aranceles requeridos, además de un estipendio anual basado en los fondos disponibles	Departamento de Servicios a Veteranos 804-225-2083 www.dvs.virginia.gov
Virginia Tuition Assistance Grant Program (VTAG)	Universidades privadas participantes de Virginia	Solo para residentes de Virginia	Inscripción con dedicación a tiempo completo en un programa de posgrado relacionado con la salud	Varía según los fondos disponibles	Oficina de ayuda financiera universitaria

MUESTRA DE OTROS PROGRAMAS DE ASISTENCIA PARA GRADUADOS (Para obtener una lista completa, vaya a www.schev.edu/financial-aid/financial-aid/federal-state-financial-aid)

Programa	Universidades participantes	Requisito de residencia	Aptitud	Importe de la concesión	Contacto para la solicitud
Mercado común académico (para asistir a universidades fuera de Virginia)	Universidades públicas participantes que sean miembros del Consejo de Educación Regional del Sur (SREB)	Solo para residentes de Virginia	Programas de grado elegibles no disponibles en Virginia	Se cobra la matrícula para residentes del estado correspondiente al estado anfitrión	State Council of Higher Education for Virginia 804-225-2600 www.schev.edu/financial-aid/financial-aid
Mercado común académico (para asistir a una universidad de Virginia)	Universidades públicas participantes de Virginia	Solamente para quienes no residan en Virginia	Residencia en el estado de SREB, programas de grado elegibles no disponibles en el estado de origen	Se cobra la matrícula para residentes del estado	Coordinador del ACM del estado de origen www.sreb.org
Exención de matrícula para ciudadanos de la tercera edad	Universidades públicas de Virginia	Solo para residentes de Virginia	Mayores de 60 años y con ingresos limitados	Matrícula/aranceles requeridos	Oficina de admisión universitaria
Stephen J. Wright Scholars Program - Académicos de doctorado de la SREB	Universidades participantes de Virginia	Solo para residentes de Virginia	Proceso de solicitud y selección	Varía por año, incluye la matrícula y un estipendio	Consejo Regional de Educación del Sur (SREB, por sus siglas en inglés) www.sreb.org/doctoral-scholars-program
Virginia National Guard State Tuition Assistance Program	Participativo Universidades de Virginia	No hay restricción	Comuníquese con la Guardia Nacional de Virginia	Hasta \$7,000 anuales para el pago de la matrícula	Especialista en servicios educativos de VNG https://va.ng.mil/programs-resources/tuition-assistance
Virginia Space Grant Consortium (VSGC)	Universidades participantes (CWN, Hampton U, ODU, UVA, Virginia Tech)	Ciudadano estadounidense	GPA mínimo de 3.0, inscripción a tiempo completo en un programa de grado de STEM y realización de un proyecto de investigación con la NASA o de relevancia aeroespacial	Beca de hasta \$6,000	Consortio de Becas Espaciales de Virginia https://vsgec.odu.edu
Virginia Teaching Scholarship Loan Program (VTSLP)	Universidades de cuatro años participantes de Virginia	No hay restricción	Se requiere un GPA mínimo de 2.7, área de escasez de docentes y que la institución de matriculación haya realizado la nominación a la beca	Hasta \$10,000	Director del programa de educación en la universidad de Virginia www.doe.virginia.gov/teaching/financial_support/virginia-teaching-scholarship-loan-program

Las fechas límite para presentar las solicitudes a los programas enumerados varían y no se incluyen todos los requisitos de aptitud. Para obtener más información, comuníquese con la oficina de ayuda financiera de su universidad o con la entidad que aparece en la columna de contacto para la solicitud. Todos los programas de ayuda financiera por necesidad que aparecen en la lista requieren que al menos se llene la Solicitud Gratuita de Ayuda Federal para Estudiantes (FAFSA). Cada universidad o programa pueden requerir que se llenen formularios adicionales.

Para obtener más información, visite www.schev.edu/financial-aid/financial-aid.



Los estudiantes de Virginia que no sean inmigrantes, que estén indocumentados, que tengan el estatus de Acción Diferida para los Llegados en la Infancia (DACA, por sus siglas en inglés) o que no sean elegibles para presentar la FAFSA, y que quieran ser considerados para la ayuda financiera estatal y algunos programas de ayuda financiera institucional, deben completar la Solicitud de Ayuda Estatal Alternativa de Virginia (VASA, por sus siglas en inglés) en www.vasaapp.org.

Ahorrar para la universidad: Virginia529SM

Virginia ofrece dos programas de ahorro para la universidad 529 con ventajas impositivas. Invest529 está abierto todo el año y no impone requisitos de edad para los beneficiarios. Los programas de Virginia son Invest529SM y CollegeAmerica®. Ambos ofrecen importantes ventajas fiscales y se pueden usar en universidades elegibles de cuatro años, universidades de dos años, escuelas de posgrado, escuelas de comercio, programas de capacitación, programas de aprendizaje registrados, matrícula en escuelas privadas o religiosas K-12 y hasta \$10,000 en reembolsos de préstamos de determinados estudiantes. Los programas de la Sección 529 proporcionan crecimiento libre de impuestos y retiros libres de impuestos para gastos aprobados de educación superior, tal como se define en la Sección 529 del Código de Impuestos Internos (IRC, por sus siglas en inglés). Los participantes en Invest529 y CollegeAmerica pueden deducir

sus contribuciones, hasta \$4,000 por cuenta por año, de sus ingresos imponibles de Virginia. Ningún otro plan 529 del país puede ofrecer los beneficios al ingreso a las ganancias individuales que ofrece el estado de Virginia. Para obtener más información acerca de estos programas, visite www.virginia529.com.

INVEST529

Invest529 ofrece varias carteras de inversiones, incluidas las opciones de inversión con fecha predeterminada y las de fondos de capital protegido, para satisfacer diversas tolerancias de riesgo, objetivos de inversión y horizontes a largo plazo de ahorro para la universidad. Se pueden abrir cuentas con tan solo \$10, sin ninguna obligación mensual de contribuciones. Los beneficios de las cuentas Invest529 pueden usarse para todos los gastos de educación superior aprobados tal como se define en la Sección 529 del IRC, lo que incluye matrícula y aranceles, algunos gastos de pensión, libros, y útiles y equipos necesarios. Invest529 está abierto todo el año y no impone requisitos de edad para los beneficiarios. Si bien no existen

restricciones de residencia para la mayoría de las opciones de ahorro en Invest529, Tuition Track Portfolio (la oferta más reciente de Invest529 a partir de febrero de 2021) solo está disponible para los residentes de Virginia.

COLLEGEAMERICA

Virginia529 ofrece CollegeAmerica a través de asesores financieros en todo el país y en asociación con Capital Group, hogar de American Funds®, una de las empresas de fondos mutuos más grandes y antiguas. CollegeAmerica brinda a los inversionistas la opción de elegir entre una gran variedad de fondos mutuos de American Funds. Con CollegeAmerica, las familias pueden ahorrar para todos los gastos de educación superior aprobados tal como se define en la Sección 529 del IRC, lo que incluye matrícula y aranceles, algunos gastos de pensión, libros, útiles y equipos necesarios. Para obtener más información acerca de CollegeAmerica, consulte a su asesor financiero.

Recursos de Virginia

Directorio de universidades de Virginia

Las siguientes páginas proporcionan información de contacto para muchas de las universidades que otorgan títulos, al igual que para las escuelas de enfermería, ubicadas en Virginia. Para obtener una lista completa que también incluya universidades que no otorgan títulos de grado, visite el sitio web del State Council of Higher Education for Virginia en www.schev.edu o llame al 804-225-2600 para obtener más información.

Comuníquese con la oficina de ingreso para obtener información sobre las visitas al campus o para pedir el paquete de solicitud o de información relativa al ingreso. La oficina de ayuda financiera le puede brindar información sobre los procedimientos de ayuda financiera de la universidad y las becas universitarias disponibles, así como también informarle sobre el estado de sus solicitudes de ayuda financiera.

¡LAS FECHAS LÍMITE SON IMPORTANTES!

Muchas universidades en las siguientes páginas tienen fechas límites para presentar las solicitudes de admisión. Averigüe en la universidad para asegurarse de conocer la información que necesite presentar para la fecha límite, con el fin de aprovechar al máximo sus oportunidades de ser aceptado.

Si está disponible, la fecha de presentación de prioridad de la ayuda financiera de la universidad figurará en el directorio. Es buena idea comprobar dichas fechas en los sitios web de las universidades, ya que las mismas están sujetas a cambio. Si se pasa de la fecha límite, no significa que no será considerado para la ayuda financiera. Sin embargo, cumplir con dicha fecha límite le dará una máxima oportunidad de recibir ayuda de la universidad.

Varias universidades poseen una fecha de presentación de prioridad para la ayuda financiera. Presente su FAFSA y otra información necesaria antes de esta fecha para maximizar su oportunidad de recibir la ayuda financiera.

MAPA	ESCUELA	LUGAR	SITIO WEB	CÓDIGO FEDERAL DE LA ESCUELA	FECHA DE PRESENTACIÓN PRIORITARIA (2023) ¹
UNIVERSIDADES PÚBLICAS					
1	Christopher Newport University	Newport News	https://cnu.edu	003706	1 de marzo
2	College of William & Mary	Williamsburg	www.wm.edu	003705	1 de marzo
3	George Mason University	Fairfax	www.gmu.edu	003749	15 de febrero
4	James Madison University	Harrisonburg	www.jmu.edu	003721	1 de marzo
5	Longwood University	Farmville	www.longwood.edu	003719	1 de marzo
6	Norfolk State University	Norfolk	www.nsu.edu	003765	1 de marzo
7	Old Dominion University	Norfolk	www.odu.edu	003728	1 de enero
8	Radford University	Radford	www.radford.edu	003732	1 de febrero
9	University of Mary Washington	Fredericksburg	www.umw.edu	003746	1 de febrero
10	University of Virginia	Charlottesville	www.virginia.edu	003745	1 de marzo
11	University of Virginia's College at Wise	Wise	www.uvawise.edu	003747	15 de marzo
12	Virginia Commonwealth University	Richmond	www.vcu.edu	003735	1 de febrero
13	Virginia Military Institute	Lexington	www.vmi.edu	003753	1 de marzo
14	Virginia State University	Petersburg	www.vsu.edu	003764	31 de marzo
15	Virginia Tech	Lugares múltiples	https://vt.edu	003754	1 de marzo
OTRAS PÚBLICAS					
16	Eastern Virginia Medical School	Lugares múltiples	www.evms.edu	010338	15 de marzo
"JUNIOR COLLEGES"					
17	Richard Bland College	South Prince George	www.rbc.edu	003707	1 de marzo
UNIVERSIDADES COMUNITARIAS					
18	Blue Ridge Community College	Weyers Cave	www.brcc.edu	006819	15 de marzo
19	Brightpoint Community College (anteriormente llamado John Tyler Community College)	Lugares múltiples	https://jtcc.edu	004004	15 de mayo
20	Central Virginia Community College	Lynchburg	https://centralvirginia.edu/	004988	1 de marzo
21	Dabney S. Lancaster Community College	Lugares múltiples	www.dslcc.edu	004996	1 de marzo
22	Danville Community College	Lugares múltiples	www.danville.edu	003758	1 de junio
23	Eastern Shore Community College	Melfa	https://es.vccs.edu	003748	15 de julio

MAPA	ESCUELA	LUGAR	SITIO WEB	CÓDIGO FEDERAL DE LA ESCUELA	FECHA DE PRESENTACIÓN PRIORITARIA (2023) ¹
UNIVERSIDADES COMUNITARIAS (CONTINUACIÓN)					
24	Germanna Community College	Lugares múltiples	www.germanna.edu	008660	1 de abril
25	Laurel Ridge Community College (anteriormente llamado Lord Fairfax Community College)	Lugares múltiples	https://laurelridge.edu	008659	1 de junio
26	Mountain Empire Community College	Big Stone Gap	www.mecc.edu	009629	1 de mayo
27	New River Community College	Lugares múltiples	www.nr.edu	005223	15 de abril
28	Northern Virginia Community College	Lugares múltiples	www.nvcc.edu	003727	1 de marzo
29	Patrick & Henry Community College	Martinsville	www.patrickhenry.edu	003751	1 de junio
30	Paúl D. Camp Community College	Lugares múltiples	www.pdc.edu	009159	1 de junio
31	Piedmont Virginia Community College	Charlottesville	www.pvcc.edu	009928	1 de mayo
32	Rappahannock Community College	Lugares múltiples	www.rappahannock.edu	009160	15 de abril
33	Reynolds Community College	Lugares múltiples	www.reynolds.edu	003759	15 de abril
34	Southside Virginia Community College	Lugares múltiples	https://southside.edu	008661	1 de julio
35	Southwest Virginia Community College	Cedar Bluff	https://sw.edu	007260	1 de mayo
36	Thomas Nelson Community College	Lugares múltiples	www.tncc.edu	006871	1 de mayo
37	Tidewater Community College	Lugares múltiples	www.tcc.edu	003712	1 de abril
38	Virginia Highlands Community College	Abingdon	www.vhcc.edu	007099	1 de mayo
39	Virginia Western Community College	Roanoke	www.virginiawestern.edu	003760	1 de julio
40	Wytheville Community College	Lugares múltiples	www.wcc.vccs.edu	003761	1 de mayo
UNIVERSIDADES PRIVADAS					
41	Appalachian College of Pharmacy	Oakwood	www.acp.edu	G41806	1 de mayo
42	Appalachian School of Law	Grundy	www.asl.edu	G35593	Permanente
43	Ascent College	Solo en línea	https://ascent.edu	041538	
44	Averett University	Danville	www.averett.edu	003702	1 de marzo
45	Bluefield University	Bluefield	www.bluefield.edu	003703	15 de enero
46	Bridgewater College	Bridgewater	www.bridgewater.edu	003704	1 de marzo
47	Centra College	Lynchburg	www.centrahealth.com/college	015347	
48	Christendom College	Front Royal	www.christendom.edu		No recibe fondos conforme al Título IV
49	Divine Mercy University	Sterling	www.divinemercury.edu	G38724	
50	Eastern Mennonite University	Harrisonburg	https://emu.edu	003708	Permanente
51	Edward Via College of Osteopathic Medicine	Blacksburg	www.vcom.edu	G37093	31 de mayo
52	Emory & Henry College	Emory	www.ehc.edu	003709	1 de marzo
53	Ferrum College	Ferrum	www.ferrum.edu	003711	1 de enero
54	George Washington University	Lugares múltiples	www.gwu.edu	001444	1 de marzo
55	Hampden-Sydney College	Hampden-Sydney	www.hsc.edu	003713	1 de febrero
56	Hampton University	Hampton	www.hamptonu.edu	003714	15 de febrero
57	Hollins University	Roanoke	https://hollins.edu	003715	15 de febrero
58	Liberty University	Lynchburg	www.liberty.edu	010392	15 de enero
59	Mary Baldwin University	Staunton	https://marybaldwin.edu	003723	15 de marzo
60	Marymount University	Arlington	https://marymount.edu	003724	1 de marzo
61	Patrick Henry College	Purcellville	www.phc.edu		No recibe fondos conforme al Título IV
62	Randolph College	Lynchburg	www.randolphcollege.edu	003734	1 de marzo
63	Randolph-Macon College	Ashland	www.rmc.edu	003733	1 de febrero
64	Regent University	Virginia Beach	www.regent.edu	030913	

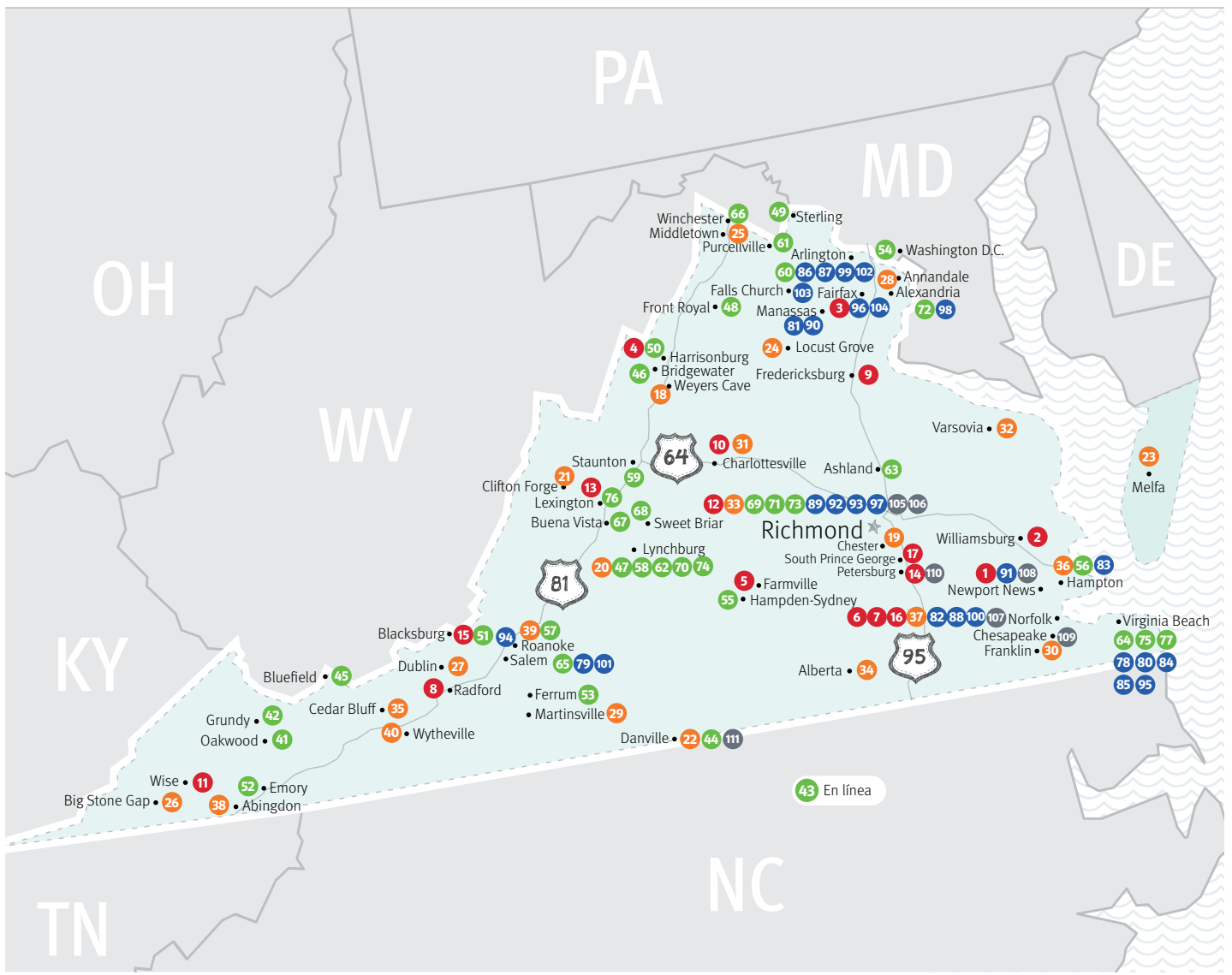
MAPA	ESCUELA	LUGAR	SITIO WEB	CÓDIGO FEDERAL DE LA ESCUELA	FECHA DE PRESENTACIÓN PRIORITARIA (2023) ¹
UNIVERSIDADES PRIVADAS (CONTINUACIÓN)					
65	Roanoke College	Salem	www.roanoke.edu	003736	1 de marzo
66	Shenandoah University	Lugares múltiples	www.su.edu	003737	1 de abril
67	Southern Virginia University	Buena Vista	https://svu.edu	003738	1 de mayo
68	Sweet Briar College	Sweet Briar	https://sbc.edu	003742	1 de febrero
69	Union Presbyterian Seminary	Lugares múltiples	www.upsem.edu	G03743	
70	University of Lynchburg	Lynchburg	www.lynchburg.edu	003720	1 de febrero
71	University of Richmond	Richmond	www.richmond.edu	003744	1 de febrero
72	Virginia Theological Seminary	Alexandria	https://vts.edu	No recibe fondos conforme al Título IV	
73	Virginia Union University	Richmond	www.vuu.edu	003766	15 de mayo
74	Virginia University en Lynchburg	Lynchburg	www.vul.edu	003762	
75	Virginia Wesleyan University	Virginia Beach	www.vwu.edu	003767	1 de marzo
76	Washington and Lee University	Lexington	www.wlu.edu	003768	15 de febrero
77	Wave Leadership College	Virginia Beach	https://wavecollege.edu	042415	
UNIVERSIDADES VOCACIONALES PRIVADAS					
78	Advanced Technology Institute	Lugares múltiples	www.auto.edu	031275	
79	American National University	Salem	https://an.edu	003726	
80	The Art Institutes	Virginia Beach	www.artinstitutes.edu	009270	
81	Aviation Institute of Maintenance AIM-Northern Virginia AIM-Norfolk	Manassas	https://aviationmaintenance.edu	038834	
82		Norfolk		031263	
83	Bryant & Stratton College	Lugares múltiples	www.bryantstratton.edu	010061	
84	Cayce/Reilly School of Massage	Virginia Beach	www.caycereilly.edu	041373	
85	Centura College	Lugares múltiples	www.centuracollege.edu	016538	
86	Columbia College	Vienna	www.ccdc.edu	041273	
87	DeVry University	Lugares múltiples	www.devry.edu	010727	
88	ECPI University Culinary Institute Innsbrook Manassas Newport News Richmond South Richmond West Roanoke Virginia Beach	Norfolk	www.ecpi.edu	E01703	
89		Glen Allen		E01706	
90		Manassas		E01698	
91		Newport News		E00648	
92		Richmond South		E01705	
93		Richmond West		E01707	
94		Roanoke		010198	
95		Virginia Beach		010198	
96	Fairfax University of America	Fairfax	www.fxua.edu	041440	
97	South University	Lugares múltiples	www.southuniversity.edu	013039	
98	Stratford University	Lugares múltiples	www.stratford.edu	017053	
99	Strayer University	Lugares múltiples	www.strayer.edu	001459	
100	Tidewater Tech	Norfolk	https://tidewatertechtrades.edu	016418	
101	University of Fairfax	Salem	https://ufairfax.edu	No recibe fondos conforme al Título IV	
102	University of Management and Technology	Arlington	www.umtweb.edu	041103	
103	University of the Potomac	Falls Church	https://potomac.edu	032183	
104	Virginia University of Integrative Medicine	Fairfax	https://vuim.edu	042395	

MAPA	ESCUELA	LUGAR	SITIO WEB	CÓDIGO FEDERAL DE LA ESCUELA	FECHA DE PRESENTACIÓN PRIORITARIA (2023) ¹
ESCUELAS DE ENFERMERÍA (UNIVERSIDADES VOCACIONALES PRIVADAS)					
105	Bon Secours Memorial College of Nursing	Richmond	www.bsmcon.edu	010043	
106	Bon Secours Saint Mary's Hospital School of Medical Imaging	Richmond	www.bonsecours.com/jobs-education/schools-education	023585	
107	Central School of Practical Nursing	Norfolk	www.npsk12.com/domain/980	021287	
108	Riverside College of Health Careers	Lugares múltiples	www.riversideonline.com/rshc	014108	
109	Sentara College of Health Sciences	Chesapeake	www.sentara.edu	031065	
110	Southside College of Health Services	Colonial Heights	www.schs.edu	012744	
111	Sovah School of Health Professions	Danville	www.sovahhealth.com/	013889	

¹Fechas de presentación prioritarias para universidades privadas que el Council of Independent Colleges in Virginia (CICV) proporcionó a partir de junio de 2022. Todas las demás fechas de presentación prioritarias que el State Council of Higher Education for Virginia (SCHEV) proporcionó a partir de junio de 2022.

Mapa de recursos de Virginia

- Universidades públicas
- Universidades comunitarias
- Universidades privadas
- Universidades vocacionales privadas
- Escuelas de enfermería (Universidades vocacionales privadas)





Ayuda presencial

Puede recibir orientación gratuita para el proceso de planificación de la universidad que lo ayude en (1) la búsqueda de la mejor opción, (2) el cumplimiento de los plazos de la solicitud y (3) resolver cómo pagar todo. No se pierda esta serie de recursos y eventos informativos destinados a ayudar a los estudiantes y a las familias de Virginia con el proceso 1-2-3 ¡Vaya a la universidad!

PREPÁRESE: COLLEGE NIGHTS DE LA ECMC EN VIRGINIA

No se pierda el evento College Nights de la ECMC donde obtendrá más información sobre la planificación y el pago de la universidad. Los eventos se realizan en diversas ubicaciones de todo el estado.

Ya sea que planifique asistir a la universidad o simplemente evalúe sus opciones, no deberá perderse estos eventos altamente informativos que tendrán lugar durante el año escolar. Para más información sobre las “College Nights” de la ECMC en Virginia, visite www.schev.edu/institutions/k12-college-access/123go-3-steps-to-college-events.

PRESENTE UNA SOLICITUD: SEMANA DE PRESENTACIÓN DE SOLICITUDES PARA UNIVERSIDADES DE VIRGINIA

La Semana de presentación de solicitudes para la universidad en Virginia forma parte de una iniciativa nacional diseñada para aumentar el número de estudiantes de primera generación y de bajos ingresos que tratan de alcanzar un título universitario u otra credencial de educación superior. Se alienta a los estudiantes participantes a que presenten por lo menos una solicitud de ingreso a la universidad durante la semana designada en octubre. En Virginia, la oficina del Secretario de Educación, el State Council of Higher Education for Virginia (SCHEV), la ECMC y el Council of Independent Colleges in Virginia (CICV) se han asociado con consejeros y voluntarios en escuelas secundarias seleccionadas en todo el estado para coordinar una semana que ofrezca ayuda y recursos prácticos para presentar solicitudes a la universidad, incluso exenciones de aranceles de solicitudes universitarias y seminarios web informativos. Para más información sobre la Semana de presentación de solicitudes para universidades de Virginia, visite www.schev.edu/institutions/k12-college-access/123go-3-steps-to-college-events.

PAGUE: SUPER FAFSA PROJECT VIRGINIA

¿Necesita ayuda para completar su Solicitud Gratuita de Ayuda Federal para Estudiantes (FAFSA)? Los estudiantes y las familias pueden recibir asistencia personalizada y gratuita para completar el formulario de FAFSA en línea durante los eventos Super FAFSA Project Virginia que se llevan a cabo en otoño y en invierno en distintas escuelas secundarias y en otros establecimientos de todo el estado. Los profesionales que se dedican a la ayuda financiera proporcionarán información general acerca de los programas de ayuda financiera federal y estatal, así como asistencia personal para completar la FAFSA. Esté atento a las fechas que comienzan en octubre y encuentre más información en www.schev.edu/institutions/k12-college-access/123go-3-steps-to-college-events.

Patrocinado por la ECMC y el State Council of Higher Education for Virginia.

¡VAMOS! DÍA DE DECISIÓN EN VIRGINIA

El Día de Decisión, a veces denominado Día de la Firma, celebra el éxito de los estudiantes de último año de secundaria en la educación o la capacitación postsecundaria. Las celebraciones se llevan a cabo alrededor del 1 de mayo para coincidir con la fecha límite que la mayoría de las instituciones usan para que los estudiantes envíen sus decisiones de inscripción. Los sitios ayudan a los estudiantes a tomar decisiones finales y les recuerdan los próximos pasos para la inscripción. Para obtener más información, visite www.schev.edu/institutions/k12-college-access/123go-3-steps-to-college-events.

THE COLLEGE PLACE

La ECMC patrocina The College Place, el cual gestiona dos centros de acceso gratuito a la universidad de Virginia, ubicados en Alexandria y Richmond. The College Place les brinda información completa sobre educación superior y ayuda financiera a los estudiantes de Virginia y a sus familias a través de servicios y programas como talleres, eventos comunitarios, acceso a Internet, una biblioteca de recursos y asesoramiento individual. Para obtener más información, visite www.ecmc.org/tcp.

Regístrese hoy para recibir correos electrónicos y mensajes de texto personalizados de The College Place en <https://bit.ly/ECMCTCP>.



 Encuéntranos en Facebook—
www.facebook.com/ECMCStudentSuccess

 Síguenos en Twitter—
<https://twitter.com/ECMCSuccess>

Ayuda en línea

El State Council of Higher Education for Virginia (SCHEV) proporciona una serie de recursos en línea para ayudar a los estudiantes y sus familias a planificar y prepararse para la universidad. Esto incluye la sección “Explorando oportunidades”, que proporciona información sobre institutos y universidades en Virginia junto con orientación sobre cómo elegir una universidad. Para obtener más información, visite www.schev.edu/students/applying-for-college.

Planificación universitaria y profesional:
<https://collegescorecard.ed.gov>
www.vawizard.org, www.vaview.net
<https://bigfuture.collegeboard.org>

Prevención de abandono y preparación para acceso a la universidad:
www.projectdiscovery.org

Recursos para ayudar a planificar y pagar la universidad, manejar el incumplimiento de los pagos y comprender qué es la insolvencia:
www.ecmc.org/resources

Información general sobre las universidades de Virginia: <https://nces.ed.gov/collegenavigator/>

The College Place: www.ecmc.org/tcp

Lista de comprobación para primer año

Otoño-invierno

Planificación de la universidad

- Asista a las veladas de información sobre la universidad en su comunidad (www.collegenights.org)
- Conozca los cursos de secundaria que las universidades exigen (<https://bigfuture.collegeboard.org/plan-for-college/college-prep/thrive-in-high-school/high-school-classes-colleges-look-for>)
- Reúname con su consejero de secundaria para que lo aconseje sobre su plan universitario
- Identifique sus intereses y habilidades para enfocarse en sus metas

Actividades extracurriculares

- Únase a un club o a un equipo deportivo
- Trabaje como voluntario en algo que le importe

Primavera

Aspecto académico

- Concéntrese en sus hábitos de estudio y termine el año sin problemas
- Mantenga sus notas, las universidades consideran su promedio de calificaciones (GPA)
- Defina su cronograma de segundo año junto a su consejero para incluir cursos de honor o de Colocación Avanzada (AP, por sus siglas en inglés)
- Elabore su plan académico de cuatro años junto a su consejero

Exploración de las carreras profesionales

- Comience a buscar programas de verano (por ejemplo: académicos, de trabajo, voluntariado, de viaje)
- Pase un día laboral con un familiar, amigo o miembro de la comunidad y conozca su trabajo
- Asista a ferias profesionales o al día de las profesiones en su escuela o comunidad

Exploración de universidades

- Investigue los diferentes tipos de opciones universitarias: instituciones de educación profesional y técnica (CTE), universidades comunitarias o “junior colleges” de dos años, y centros universitarios y universidades de cuatro años
- Asista a las ferias universitarias locales que se llevan a cabo en su área o escuela (www.nacacfairs.org/attend/national-college-fairs)
- Converse con estudiantes universitarios sobre su preparación para la universidad y cómo es su vida allí
- Pruebe las visitas virtuales del campus (<https://campustours.com>, www.youvisit.com/collegesearch, www.ecampustours.com)

Verano

Enriquecimiento de verano

- Participe en un programa de enriquecimiento que amplíe sus conocimientos
- Obtenga un trabajo; numerosas habilidades importantes se desarrollan en los entornos laborales
- Trabaje como voluntario en una organización que le parezca interesante
- Solicite un programa de aprendizaje de servicio
- Prepárese para el segundo año leyendo durante el verano
- Visite los campus universitarios

Administración del dinero

- Abra una cuenta bancaria o en una cooperativa de crédito y ahorre dinero para la universidad
- Tome un curso de educación financiera en línea (www.fdic.gov/resources/consumers/money-smart/index.html)
- Hable con sus padres o tutores sobre un plan de ahorro para la universidad



Lista de comprobación para segundo año

Otoño-invierno

Administración del tiempo

- Investigue e implemente formas de hacer un uso más eficiente de su tiempo
- Utilice objetivos SMART (específicos, medibles, alcanzables, realistas y oportunos) para continuar con la tarea (<https://studyright.net/wp-content/uploads/2013/01/SMART-Goals-Tracker.pdf>)
- Incluya tiempo de inactividad en su cronograma

Exámenes de ingreso a la universidad

- Varias universidades tienen exámenes opcionales; consulte en www.fairtest.org/university/optional la lista más completa
- Haga el PSAT para prepararte para el SAT (www.khanacademy.org/test-prep/sat)
- Haga el PreACT para prepararse para el ACT (www.act.org/content/act/en/products-and-services/the-act/test-preparation/free-act-test-prep.html)

Planificación de la universidad

- Asista a las veladas de información sobre la universidad en su comunidad (www.collegenights.org)

Primavera

Aspecto académico

- Mantenga sus notas, las universidades consideran su promedio de calificaciones (GPA)
- Revise su plan académico de cuatro años junto a su consejero
- Planifique cursos académicos rigurosos para su penúltimo año
 - Inscribese en cursos de honor, Colocación Avanzada (AP) o Bachillerato Internacional (IB), que pueden otorgarle créditos universitarios
 - Tome cursos universitarios mientras está en secundaria y obtenga créditos para la secundaria y la universidad (esto se conoce como inscripción doble/concurrente)

Actividades extracurriculares

- Únase a un club o a un equipo deportivo
- Trabaje como voluntario en algo que le importe
- Explore las oportunidades de verano (esté atento a los plazos para postularse)

Exploración de las carreras profesionales

- Busque oportunidades de verano para trabajar o para ser voluntario en su campo de interés
- Realice un inventario de intereses. Esto amplía sus ideas de las carreras que podría disfrutar (<https://roadtripnation.com/edu/careerfinder>)
- Converse con consejeros, profesores, familiares y miembros de la comunidad sobre sus trayectorias profesionales y lo que estudiaron en la universidad

Búsqueda de universidad

- Utilice un motor de búsqueda en línea para encontrar las universidades que puedan ser las adecuadas para usted (<https://bigfuture.collegeboard.org>)
- Visite los campus: piense en el tamaño, la ubicación y los programas académicos
- Asista a las ferias universitarias locales que se llevan a cabo en su área (www.nacacfairs.org/attend/national-college-fairs)
- Pruebe las ferias universitarias en línea y los recorridos virtuales de campus universitarios (<https://campustours.com>, www.youvisit.com/collegesearch, www.ecampustours.com)
- Use un motor de búsqueda en línea para encontrar universidades (<http://bigfuture.collegeboard.org>)

Verano

Enriquecimiento de verano

- Elabore una lista de lectura para el verano con las recomendaciones de los profesores
- Confirme sus planes para el verano (por ejemplo: trabajo, programas de enriquecimiento académico, talleres de verano, aprendizaje-servicio, viajes, campamentos, pasantías, recorridos por los campus universitarios)

Financiación de la universidad

- Conozca los tipos de becas y subvenciones (<https://finaid.org>, <https://studentaid.gov>)
- Tome un curso de educación financiera (www.fdic.gov/resources/consumers/money-smart/index.html)
- Use las herramientas que se encuentran en el sitio web del Centro de Asequibilidad y Transparencia de la Universidad (<https://collegecost.ed.gov>) para comparar y estimar los costos de la universidad
- Busque las calculadoras de precios netos en el sitio web de las universidades que le interesen; escriba “calculadora de precios netos” en el campo de búsqueda del sitio web de la universidad

Lista de comprobación: penúltimo año

Otoño-invierno

Planificación de la universidad

- Reúnase con su consejero para analizar el trabajo académico y sus planes para la universidad
- Participe o siga participando en actividades extracurriculares
- Revise los sitios web de las universidades para conocer los requisitos de admisión
- Cree una dirección de correo electrónico profesional para usar cuando solicite becas, se registre para los exámenes de ingreso a la universidad y complete las solicitudes
- Reúnase con los reclutadores de admisión de universidades cuando visiten su escuela secundaria
- Asista a las veladas de información sobre la universidad en su comunidad (www.collegenights.org)

Búsqueda de universidad

- Recorra campus universitarios locales y visite universidades que no sean locales durante las vacaciones de invierno y de primavera; tenga en cuenta el tamaño del campus, la ubicación y los programas académicos
- Pruebe las ferias universitarias en línea y los recorridos virtuales de campus universitarios (<https://campustours.com>, www.youvisit.com/collegesearch, www.ecampustours.com)
- Utilice los sitios de búsqueda de universidades para explorar las opciones universitarias (<https://collegescorecard.ed.gov>)
- Prepare su lista de universidades (consulte la hoja de trabajo en la página 5)

Exploración de las carreras profesionales

- Asista a una feria profesional local
- Investigue las opciones profesionales y sus requisitos de formación, el salario medio y las tasas de crecimiento previstas (www.bls.gov/ooh)
- Elabore una lista de profesiones que pueden interesarle y averigüe el nivel educativo necesario para cada una
- Converse con profesionales que siguieron carreras que le interesan y pregúnteles sobre su trabajo
- Desarrolle las habilidades que le pueden servir en una profesión de interés a través de sus actividades extracurriculares

Primavera

Exámenes de ingreso a la universidad

- Regístrese y rinda su primer examen de ingreso a la universidad durante el semestre de primavera, de manera de volver a rendirlo en el otoño del último año, si así lo desea
 - Varias universidades cuentan con exámenes opcionales; consulte en www.fairtest.org/university/optional la lista más completa
 - SAT con opción de un ensayo (www.collegeboard.org); ayuda gratuita para prepararse para el examen SAT (www.khanacademy.org/test-prep/sat)
 - ACT con opción de sección de redacción (www.act.org); ayuda gratuita para prepararse para el examen ACT (www.act.org/content/act/en/products-and-services/the-act/test-preparation/free-act-test-prep.html)

Aspecto académico

- Prepárese para los exámenes de Colocación Avanzada (AP) y el de Bachillerato Internacional (IB)
- Planifique el cronograma de su último año con su consejero
- Revise su trabajo de preparación para la universidad y su GPA con el consejero universitario
- Elabore una lista de profesores, orientadores y otros mentores que pueden redactar cartas de recomendación personalizadas

Preparación para el verano

- Postúlese a empleos o pasantías de verano
- Busque oportunidades de trabajo voluntario en su área de interés
- Regístrese en cursos de universidades comunitarias y obtenga créditos universitarios mientras aún asiste a la escuela secundaria, lo que también se denomina inscripción doble/concurrente
- Si realizó el SAT o el ACT, revise los resultados de los exámenes para determinar si debe repetirlo
- Elabore un cronograma de preparación para los exámenes de ingreso universitario si tiene planificado volver a rendirlos

Verano

Preparación de la solicitud de ingreso a la universidad

- Revise los sitios web de las universidades en su lista, así como el proceso y los plazos de solicitud de admisión
- Redacte sus ensayos de admisión o declaración personal; trabaje con un consejero universitario que lo ayude
- Prepare un currículum o un "listado de virtudes" que incluya todas sus actividades y reconocimientos no académicos
- Comuníquese con representantes de admisión a universidades para plantearles las preguntas que tenga

Financiación de la universidad

- Conozca los tipos de ayuda financiera (<https://studentaid.gov/understand-aid/types>)
- Visite la calculadora de EFC BigFuture del College Board para ver cómo la ayuda financiera puede ayudarlo a pagar su formación (<https://bigfuture.collegeboard.org/pay-for-college/paying-your-share/expected-family-contribution-calculator>)
- Busque y solicite becas (www.fastweb.com, <https://bigfuture.collegeboard.org>)
- Aprenda cómo funciona el dinero; haga un curso de educación financiera (www.fdic.gov/resources/consumers/money-smart/index.html)
- Use la Tarjeta de Puntuación de la Universidad para comparar costos, programas de titulación y resultados de las facultades que le interesan (<https://collegescorecard.ed.gov>)
- Ahorre dinero para la universidad



Lista de comprobación: último año

Otoño

Planificación de la universidad

- Asista a veladas de información sobre la universidad en su comunidad (www.collegenights.org)
- Revise los sitios web de las universidades para obtener información sobre admisión, plazos, ayuda financiera y alojamiento
- Pida a su consejero que evalúe su expediente académico para la graduación de la escuela secundaria y elegibilidad para la universidad
- Regístrese para rendir o volver a rendir los exámenes de ingreso a la universidad
 - Varias universidades tienen exámenes opcionales; consulte en www.fairtest.org/university/optional la lista más completa
 - SAT con opción de ensayo (www.collegeboard.org)
 - ACT con opción de sección de redacción (www.act.org)
- Mantenga las puntuaciones de sus exámenes, currículum y expediente académico organizados para consultarlos cuando complete las solicitudes de admisión a la universidad
- Pida cartas de recomendación a profesores o consejeros
- Complete sus carpetas de trabajo, materiales de audiciones o muestras de redacción, según sea necesario, para cada solicitud de admisión
- Solicite comentarios a un consejero universitario, profesor o a uno de sus padres o tutor y realice las modificaciones necesarias en todas las solicitudes y ensayos

Ayuda financiera

- Revise el proceso y los plazos de solicitud de ayuda financiera que imponen las universidades de su lista
- Regístrese para obtener una ID de FSA, que funciona como su firma electrónica de FAFSA; los padres/tutores de los estudiantes también deben registrarse para obtenerla (<https://studentaid.gov/fsa-id/create-account/launch>)
- Presente la Solicitud Gratuita de Ayuda Federal para Estudiantes (FAFSA), que se abre el 1 de octubre (<https://studentaid.gov/h/apply-for-aid/fafsa>)
 - La información del año fiscal 2021 se utilizará para la clase entrante de 2023 cuando soliciten ayuda financiera en el año académico 2023-2024
- Asista a talleres de ayuda financiera en su comunidad, que lo ayudarán a completar la FAFSA
- Tenga en cuenta que las universidades privadas pueden exigir información financiera adicional del CSS Profile (<https://cssprofile.collegeboard.org/>)
- Revise los sitios web de ayuda financiera de su estado para obtener más información sobre las oportunidades de ayuda financiera en el estado para estudiantes indocumentados, DREAMers y DACA (www.ecmc.org/students/resource-guides.html)
- Busque y solicite becas (www.fastweb.com, <http://bigfuture.collegeboard.org>)
- Revise su Informe de Ayuda para Estudiantes (SAR) después de que la FAFSA haya sido procesada y realice las correcciones necesarias

Invierno

Seguimiento de las solicitudes de admisión a la universidad

- Revise su correo electrónico con frecuencia para ver la información adicional que las universidades pueden pedir dentro de sus plazos
- Envíe su expediente académico de mediados de año a las universidades que lo solicitaron
- Continúe las búsquedas de becas durante las vacaciones de invierno y continúe enviando solicitudes

Primavera

Aspecto académico

- Mantenga su nivel de notas; las admisiones a las universidades son condicionales y se pueden revocar si usted no mantiene la excelencia académica
- Consulte en las universidades donde ha presentado una solicitud antes de considerar abandonar una clase de último año; las universidades esperan que complete todos los cursos de la escuela secundaria que indicó como “en progreso” en su solicitud de admisión
- Rinda los exámenes de Colocación Avanzada (AP) o de Bachillerato Internacional (IB).

Decisión sobre la universidad

- Revise su correo electrónico o portal de admisión a la universidad para recibir notificaciones de decisiones
- Visite los campus que más le interesen
- Revise cuidadosamente la oferta de ayuda financiera de cada universidad en la que ha sido aceptado y compare las ofertas; póngase en contacto con las oficinas de ayuda financiera para responder a sus preguntas o para actualizarlas sobre cualquier cambio en la situación financiera de su familia
- Finalice su ayuda financiera; acepte la oferta de ayuda financiera o trabaje con la oficina de ayuda financiera de la universidad para ajustarla
- Si va a asistir a una universidad de cuatro años, notifique a la universidad que eligió y realice un depósito antes del Día Nacional de Decisión Universitaria (1 de mayo)

Seguimiento de las admisiones en la universidad

- Inicie sesión en el portal de su universidad y revise su lista de tareas y plazos
- Revise su correo electrónico para averiguar si tiene correspondencia o recordatorios de plazos
- Solicite al funcionario de registro de su escuela secundaria que envíe su expediente académico final a la universidad que eligió antes de que se cumpla el plazo
- Solicite que las calificaciones de AP e IB se envíen a la universidad que eligió
- Pregunte por los exámenes de colocación universitaria; algunas universidades exigen determinadas materias, como Inglés y Matemáticas; procure registrarse a tiempo y estudie con anticipación
- Regístrese en la orientación del verano o el otoño; algunas son obligatorias y tienen un costo
- Averigüe opciones de alojamiento; si va a vivir en el campus universitario, complete los formularios de encuesta para compañeros de habitación, firme el contrato de alojamiento y envíe un depósito del alquiler para asegurar que le reserven la habitación

Verano: ¡Pasos finales!

Orientación

- Asista a la orientación; allí se inscribirá en sus clases; también puede hacer evaluaciones de inglés, matemáticas o lengua extranjera

Trámites y pagos

- Revise su cuenta de correo electrónico de la universidad y entre en el portal del estudiante de la universidad cada pocos días a fin de ver los avisos importantes para los nuevos estudiantes
- Descargue los formularios de salud de su universidad y acuda al médico; las universidades pueden requerir pruebas de inmunizaciones, lo que incluye la vacuna COVID-19
- La mayoría de las universidades de cuatro años requieren que los estudiantes tengan un seguro médico, por lo que es posible que lo vea en su factura de otoño; si no lo quiere, debe optar por no tenerlo
- Los pagos de la matrícula se deben realizar al principio del trimestre, así que investigue las opciones de pago de antemano
- Busque en el portal de estudiantes “FERPA waiver” (renuncia a la FERPA) si quiere que sus padres/tutores accedan a su cuenta de estudiante (factura, notas, etc.)
- Pida a su instituto que envíe su expediente académico final a su universidad

Financiación de la universidad

- Trabaje y ahorre dinero para la universidad
- Elabore un presupuesto con sus padres/tutores (www.ecmc.org/students/documents/fab-budgeting-flyer.pdf)
- Consulte el programa de su clase para ver los libros de texto obligatorios; considere la posibilidad de comprar libros de texto usados, que cuestan menos que los nuevos; también puede ahorrar dinero comprando libros en línea, descargando archivos PDF, comprando libros electrónicos o alquilando libros

Vivir en el campus

- Consulte un ejemplo de lista de empaque y comience a empacar (<https://bigfuture.collegeboard.org/get-in/making-a-decision/off-to-college-checklist>)
- Considere la posibilidad de crear un acuerdo de compañeros de habitación (www.collegeexpress.com/articles-and-advice/student-life/articles/living-campus/how-make-your-own-college-roommate-agreement)
- Establezca expectativas sobre cómo y cuándo se comunicará con su familia mientras esté en la universidad
- Haga los arreglos de viaje necesarios; compre los boletos de viaje (avión, tren, autobús) y haga las reservas de hotel con antelación (si es necesario)

Vivir en casa

- Establezca límites con su familia y hágalos saber que su primera obligación son sus estudios, por lo que no está disponible mientras está en la universidad
- Identifique un espacio de estudio en su casa

Soporte

- Busque en la página web de su universidad “asesoramiento académico” o “servicios de orientación”; tendrá acceso a estos servicios gratuitos; www.activeminds.org es otro recurso gratuito para ayudarse a sí mismo o ayudar a sus amigos
- Consulte el portal de estudiantes o el sitio web de la universidad para no perderse ningún evento de bienvenida virtual o en su localidad para estudiantes antes del inicio de clases
- Envíe notas de agradecimiento a todas las personas que lo ayudaron en su proceso universitario, como los consejeros y profesores que escribieron cartas de recomendación y los proveedores de becas que le proporcionaron financiación para la universidad



Glosario

Familiarícese con la terminología universitaria y de ayuda financiera de esta sección a los fines de estar mejor preparado para los procesos de admisión y de ayuda financiera.

Acción anticipada: proceso de ingreso a la universidad similar a la decisión anticipada, pero no constituye una obligación vinculante para concurrir a la universidad.

Año académico: período que usan las universidades para medir la cantidad de estudio. Un año académico normalmente consiste en dos semestres, tres trimestres o una cantidad definida de horas de estudio.

Aplazamiento: un período durante el cual un prestamista tiene derecho a recibir pagos de capital e intereses sobre un préstamo educativo federal pospuesto, si es que él o ella cumple con los requisitos de aptitud para el aplazamiento. Para préstamos federales con subsidio, el gobierno federal paga el interés devengado durante periodos de aplazamiento de pagos.

Aporte Familiar Previsto (EFC): el índice que usan las oficinas de ayuda financiera de las universidades para determinar el tipo de ayuda financiera que debería recibir para asistir a su universidad. La información suministrada en la FAFSA se usa para calcular su EFC.

Bienes: elementos de valor, como acciones, bonos, criptomonedas, ahorros y propiedades. Debe informar el valor de algunos tipos de bienes al completar la FAFSA.

Capitalización: para préstamos sin subsidio, la cantidad de intereses que se acumulan mientras está en la universidad, un período de gracia o el aplazamiento o la indulgencia que se agregan al saldo principal de su préstamo.

Certificado: un certificado de finalización que se otorga a los estudiantes que completan un programa de estudio que se brinda en un corto período y en un campo específico.

Código federal de la escuela: es un identificador que el Departamento de Educación de los EE. UU. asigna a cada universidad o instituto profesional que participa de los programas de ayuda federal para estudiantes. Para enviar la información de su FAFSA a una universidad, debe indicar el Código federal de la escuela en su solicitud. La lista de los códigos federales de escuelas está disponible en <https://studentaid.gov/fafsa-app/FSCsearch>.

Colocación avanzada (AP): curso de equivalencia universitaria tomado en la escuela secundaria que permite al estudiante, al pasar una prueba, obtener créditos universitarios.

Costo de asistencia (COA): el costo calculado para asistir a la universidad, durante un período de inscripción (por ejemplo, un año académico), que incluye transporte, pensión, matrícula y aranceles, como así también el costo estimado de libros, útiles y otros gastos. El COA se utiliza para determinar si un estudiante tiene derecho a obtener ayuda financiera.

CSS Profile®: un formulario que algunas universidades pueden solicitarle que complete, además de la FAFSA, para obtener la ayuda financiera.

Decisión anticipada: los estudiantes que solicitan el ingreso en virtud de la decisión anticipada se comprometen a inscribirse en esa universidad si son admitidos y si se les ofrece un paquete de ayuda financiera aceptable. Por lo general, las fechas límite para solicitar el ingreso son en noviembre o diciembre, siendo la fecha de notificación a mediados o finales de diciembre.

Desplazamiento de la concesión (award displacement): práctica en la que una universidad reduce la ayuda concedida en el campus debido a que el estudiante recibe una beca externa.

Educación profesional y técnica (CTE): una alternativa de educación secundaria o postsecundaria que les proporciona a los estudiantes capacitación práctica a la vez que los prepara para desempeñarse en un oficio después de la graduación.

Estudiante dependiente: a los fines de la ayuda financiera para estudiantes, todo estudiante que no sea independiente es considerado dependiente. Vea la definición de “estudiante independiente” para consultar la lista de condiciones necesarias para ser considerado como tal.

Examen de colocación universitario: un examen que las universidades utilizan después de que un estudiante haya sido aceptado para hacer una colocación precisa respecto al nivel del curso en ciertas materias, como las matemáticas y el inglés.

Examen de ingreso a la universidad: un examen, más comúnmente el ACT o el SAT, que algunas universidades de cuatro años utilizan durante las admisiones y que intenta medir lo que un estudiante aprendió en la escuela secundaria en ciertas materias, como en matemáticas y lectura.

Incumplimiento de pago: sucede cuando el prestatario no hace los pagos programados para reembolsar el préstamo durante un período de 270 días o más.

Metodología Federal para el Cálculo de la Necesidad: una fórmula que calcula el aporte financiero que tendrá que realizar su familia para costear la universidad. Esta fórmula, que es establecida por el Congreso, se usa en todo el país para todos los estudiantes. Los factores más importantes de la fórmula son: ingresos, bienes y patrimonio neto del padre; ingresos y bienes del estudiante; tamaño de la familia.

Moroso: ocurre el primer día después de que el prestatario deja de pagar un préstamo, lo que hace que el pago se venza y dura hasta que se realiza el pago o se hacen otros arreglos, como el aplazamiento, la indulgencia o un nuevo plan de reembolso.

Préstamo de consolidación: préstamo que combina varios préstamos estudiantiles en uno nuevo proveniente de un solo prestamista.

Préstamo directo no subvencionado: una opción de préstamo federal disponible para estudiantes de pregrado y posgrado. El estudiante es responsable por los intereses que se devenguen desde el momento en que el préstamo se desembolsa hasta que se lo paga por completo.

Préstamo directo PLUS: una opción de préstamo federal disponible para los padres y los estudiantes de posgrado o profesionales que reúnan los requisitos.

Préstamo subsidiado directo: una opción de préstamo federal disponible para estudiantes de pregrado con necesidad financiera. El Departamento de Educación de EE. UU. paga los intereses mientras el estudiante está en la universidad al menos a media jornada, durante los seis primeros meses después de dejar la universidad o durante un período de aplazamiento.

Título universitario de cuatro años: título otorgado por una universidad después de cumplir satisfactoriamente un programa de estudios de cuatro o cinco años a tiempo completo o su equivalente a medio tiempo.

Título universitario de dos años: título que otorga una universidad después de cumplir satisfactoriamente el programa de estudios de dos años, con dedicación a tiempo completo o su equivalente con dedicación de medio tiempo.

Ayuda por mérito: ayuda financiera otorgada en base a las calificaciones, resultados de exámenes, capacidad atlética y otros talentos en vez de en base a la necesidad financiera.

Ayuda por necesidad: ayuda financiera otorgada en base a la capacidad de la familia de pagar la universidad. La FAFSA se utiliza generalmente para determinar la elegibilidad de una familia para obtener ayuda según sus necesidades.

Bachillerato Internacional (IB, por sus siglas en inglés): organización sin fines de lucro que ofrece programas para estudiantes en escuelas seleccionadas que combinan requisitos de una mezcla de diferentes sistemas educativos nacionales.

Beca: una forma de ayuda financiera que no tiene que reembolsarse. Algunas becas se conceden en función del mérito, mientras que otras se conceden en función de la necesidad económica.

Calculadora de precios netos (NPC, por sus siglas en inglés): cada universidad que participa en los programas de ayuda financiera federal debe contar con una “calculadora de precios netos” en su sitio web. Las calculadoras de precios netos pueden brindar un cálculo aproximado de cuánto le costará asistir a una universidad específica, considerando la asistencia que pueda recibir de la universidad para becas y subvenciones y la ayuda financiera federal.

Capital: la cantidad de dinero que se toma prestada y sobre la cual se calcula el interés.

Costo neto: el precio que un estudiante paga ahora por su educación (costo inmediato). Los préstamos, que no se incluyen en el costo neto, deberán ser devueltos posteriormente. El costo neto puede pagarse con aportaciones de la familia, sueldos e ingresos por programas de trabajo y estudio.

Estudiante con dedicación a tiempo completo: estudiante de pregrado inscrito al menos durante 12 horas crédito por semestre o su equivalente. Para un estudiante de posgrado, los requisitos de inscripción pueden variar de una universidad a otra. No incluye cursos donde haya asistido como oyente.

Estudiante con dedicación a tiempo parcial: estudiante de pregrado inscrito en menos de 12 horas crédito por semestre o su equivalente. Estudiante de posgrado inscrito en menos horas de las que requiere la normativa universitaria para ser considerado un alumno con dedicación a tiempo completo. No incluye cursos donde haya asistido como oyente.

Estudiante de posgrado: estudiante inscrito en un programa de maestría o doctorado en una universidad.

Estudiante de pregrado: estudiante inscrito en un ciclo de estudios de pregrado que usualmente no supera los cuatro años y que por

lo general lleva a la obtención de un título de grado o de un certificado.

Estudiante independiente: un estudiante puede ser considerado independiente para la ayuda federal para estudiantes si cumple con ciertos criterios (consulte la página 16 para obtener más información).

Fecha para la presentación prioritaria: la fecha establecida por la universidad para la cual se exhorta a los estudiantes a enviar su formulario de FAFSA y reenviar los resultados a la universidad, con el propósito de incrementar las posibilidades de que reciban ciertas ayudas financieras con base en el campus. Los fondos de la ayuda financiera se limitan para aquellos alumnos que no logran cumplir con la fecha para la presentación prioritaria de su universidad.

Herramienta de recuperación de datos del IRS (IRS DRT, por sus siglas en inglés): una herramienta que proporciona el Departamento de Educación de EE. UU. para transferir automáticamente la información fiscal del IRS de manera directa a la Solicitud Gratuita de Ayuda Federal para Estudiantes (FAFSA).

Informe de Ayuda Estudiantil (SAR, por sus siglas en inglés): el SAR resume la información que usted incluyó en la Solicitud Gratuita de Ayuda Federal Para Estudiantes (FAFSA). El SAR provee el Aporte Familiar Previsto (EFC, por sus siglas en inglés) que se utiliza para determinar si un estudiante tiene derecho a una Beca Federal Pell y demás ayudas federales.

Interés: el costo de pedir un préstamo de dinero. Los intereses se devuelven además del capital del préstamo.

Necesidad económica: cantidad de dinero que le falta al aporte familiar para cubrir el costo de asistencia.

Necesidad no cubierta: cantidad de necesidad que queda después de restar el Aporte Familiar Previsto (EFC), la asistencia financiera no reembolsable y la ayuda propia, del costo de asistencia (COA, por sus siglas en inglés).

Pagaré Maestro (MPN, por sus siglas en inglés): para recibir préstamos en virtud de los programas de préstamos federales, el estudiante o su padre deberá firmar este formulario común. El MPN les permite a los prestatarios recibir préstamos para un solo año académico, o para múltiples años académicos (hasta 10 años), sin tener que firmar un nuevo pagaré.

Pagaré: documento legal que firma el prestatario antes de recibir un préstamo. El pagaré establece una promesa de reembolsar el préstamo y enumera las condiciones del préstamo y los términos del reembolso. El pagaré maestro (MPN) es un tipo de pagaré.

Paquete de ayuda financiera: cantidad total de ayuda financiera a la que tiene derecho un estudiante. Puede incluir subvenciones, programas de trabajo y préstamos y lo prepara la oficina de ayuda financiera de la universidad.

ID de FSA: un nombre de usuario y una contraseña que se utilizan para iniciar sesión en determinados sitios web de Ayuda Federal para Estudiantes, como la Solicitud Gratuita de Ayuda Federal para Estudiantes (FAFSA) y el Sistema Nacional de Información sobre Préstamos Estudiantiles, entre otros.

Precio neto: el precio real que un estudiante pagará por su educación a lo largo del tiempo (costo total). Esto incluye el costo neto, que se pagará ahora, más los préstamos, que habrá que devolver más tarde.

Préstamo: un tipo de ayuda financiera que se tiene que reembolsar (con o sin intereses). Los préstamos que proporciona el Departamento de Educación de EE. UU. incluyen Préstamos Directos con Subsidio, Préstamos Directos sin Subsidio y Préstamos Directos PLUS. Los prestamistas privados ofrecen préstamos privados, que pueden complementar el programa federal de préstamos para estudiantes.

Programa de trabajo y estudio: una forma de ayuda financiera en la que los estudiantes pueden trabajar a tiempo parcial mientras asisten a la universidad a fin de ganar dinero para pagar los gastos de educación. Los estudiantes trabajan dentro o fuera del campus en trabajos de servicio a la comunidad o relacionados con su curso de estudio.

Progreso académico satisfactorio (SAP, por sus siglas en inglés): el estándar académico que debe cumplir en la universidad para continuar recibiendo la ayuda financiera federal. Cada universidad establece su propia política SAP para cumplir con los requisitos federales.

Reciprocidad: acuerdo entre estados que permite que los residentes fronterizos sean tratados como domiciliados en ese estado. Esto puede incluir la posibilidad de que los residentes fronterizos reciban la matrícula estatal.

Solicitud Gratuita de Ayuda Federal para Estudiantes (FAFSA, por sus siglas en inglés): solicitud gratuita que deben llenar todos los estudiantes y padres que soliciten ayuda federal para estudiantes.

Subvención: tipo de ayuda financiera basada por lo general en la necesidad financiera, que el estudiante no tiene que reembolsar.

Suspensión temporal de pagos: la postergación o reducción temporal de los pagos del préstamo, generalmente otorgada a criterio del prestamista/recaudador. Quien pide el préstamo es responsable de abonar todos los intereses devengados durante los periodos de tolerancia.

Verificación: el proceso que usan las universidades para garantizar la precisión de la información presentada en la FAFSA. Es posible que deba proporcionar a la universidad una copia de su declaración de impuestos u otros documentos adicionales.



¡VALORAMOS SUS COMENTARIOS!

VISITE WWW.SURVEYMONKEY.COM/R/OPPORTUNITIESBOOK



O ESCANEE EL CÓDIGO